




Ghidul celor mai bune practici privind comunicarea RI



Pentru mai multe informații cu privire la acest material, vă rugăm să ne contactați la:

antreprenori@bvb.ro

www.bvb.ro

DISCLAIMER

Acest document a fost elaborat de Bursa de Valori București (BVB) cu deosebită atenție pentru a asigura furnizarea unui conținut corect. Cu toate acestea Bursa de Valori București nu poate garanta că documentul este precis în toate aspectele, fără erori și actualizat în totalitate.

Acest document nu reprezintă consiliere de investiții și nici nu reprezintă o recomandare de investiție cu privire la orice instrument financiar. Informațiile conținute nu sunt menite să servească drept bază pentru investiții sau să influențeze în orice fel deciziile individuale ale utilizatorilor documentului.

Imaginile și capturile de ecran folosite în prezentare servesc doar în scop ilustrativ și prin utilizarea acestora ne propunem să recunoaștem cele mai bune practici utilizate de emitenți ai Bursei de Valori București cât și ai piețelor externe.



01

Despre Ghidul celor mai bune practici în comunicarea RI

02

Cele mai bune practici și de ce ele contează

03

Cum pot fi implementate cele mai bune practici pentru website-uri

- *Prezența conținutului general*
- *Conținut obligatoriu*
- *Informații recomandate*
- *Accesibilitate modern, instrumente și soluții de navigare*

04

Canale complementare de comunicare și oportunități offline

*“Lucrurile mărețe sunt alcătuite dintr-o
serie de lucruri mărunte adunate”*

Vincent van Gogh



Despre Ghidul celor mai **bune practici** privind Comunicarea RI

Ghidul privind cele mai bune practici privind comunicarea RI este o continuare a celei de-a doua ediții a Cartei Albe privind comunicarea companiilor listate, emisă în mai 2017. Carta Alba privind comunicarea companiilor listate este o evaluare continuă efectuată de Bursa de Valori București având ca scop măsurarea și îmbunătățirea calității informațiilor furnizate investitorilor de către emitenții listați pe piața principală a BVB. Ediția din 2017 a Cartei Albe este disponibilă la www.bvb.ro/whitebook2017.

În urma lansării celei de-a doua ediții a Cartei Albe, am intrat în contact cu mai mulți emitenți, călăuzindu-i și ajutându-i în procesul de îmbunătățire a website-urilor prin completarea informațiilor furnizate. Ideea de creare a "Ghidului celor mai bune practici privind comunicarea RI" a fost inspirată de voința fermă a companiilor listate la BVB de a-și îmbunătăți prezența online. Prin urmare, acest document servește ca punct de referință și inspirație pentru emitenți atunci când creează sau ajustează secțiunile RI sau când îmbunătățesc utilitatea generală a website-urilor.

În scopul acestui ghid, am utilizat exemple de bune practici aplicate de 30 de emitenți ai Pieței Principale BVB. Pentru unele sugestii din acest Ghid au fost utilizate exemple din partea emitenților străini, pentru a ilustra cele mai bune tendințe actuale sau viitoare ale RI, care nu sunt încă pe deplin prezente pe piața de capital din România.

Felicităm emitenții care figurează în acest Ghid al celor mai bune practici privind comunicarea RI și încurajăm toate companiile listate la Bursa de Valori București să caute în paginile următoare o sursă de inspirație despre cum își pot îmbunătăți website-urile și cum pot duce relațiile cu investitorii la nivelul următor. Va rugăm să rețineți că toate capturile de ecran conțin hyperlink-uri, ceea ce înseamnă că dacă faceți un click pe exemplul dorit, veți fi direcționat către pagina selectată și veți putea testa chiar dumneavoastră website-ul dorit!





Sprijinul BVB

Deși a fi o companie listată impune anumite obligații, acest lucru vine la rândul sau și cu avantaje. Bursa de Valori București dorește să vă ajute în îmbunătățirea comunicării și caștigarea unei vizibilități mai mari în fața investitorilor, deținătorilor de interese și a presei.

Din acest motiv vă încurajăm să ne contactați pentru a discuta despre cum putem să colaborăm în continuare. Puteți găsi mai jos câteva exemple de asistență cu care ne bucurăm să vă ajutăm.



Prezența online

- Faceți cunoștință cu noi pentru a discuta despre cum poate fi îmbunătățit website-ul dumneavoastră;
- Participați la trainingurile noastre periodice pentru emitenți;
- Alăturați-vă portalului online InvestingRomania.com sau altor proiecte BVB;
- Fiți oaspeții nostru la 7/24 Capital TV știri online.



Evenimente pentru investitorii individuali

- Alăturați-vă nouă la sediul BVB pentru a suna clopoțelul și deschide ședința de tranzacționare cu ocazia aniversărilor dvs., a lansărilor de produse noi sau a oricăror alte evenimente mari;
- Participați la viitoarele Forumuri individuale ale investitorilor pentru a vă prezenta compania și pentru a avea posibilitatea de a discuta cu peste 500 de investitori individuali;
- Haideți să organizăm o întâlnire dedicată pentru a vă prezenta compania unei noi baze de investitori individuali.



Evenimente pentru investitorii instituționali

- Fiti alături de noi la urmatorul roadshow/ Zilele Investitorilor din România.



Premiile emitenților BVB

În luna iulie vom începe reevaluarea în scopul publicării celei de-a treia ediții a "Cartei Albe privind comunicarea companiilor listate". În pregătirea evaluării, vom face, de asemenea, o listă scurtă a celor mai buni emitenți care vor concura în cadrul mai multor categorii la Premiile Emitenților BVB.

În partea dreaptă puteți găsi lista categoriilor. Vă încurajăm să acordați timp în următoarele săptămâni să lucrați la îmbunătățirea website-ului, pentru a avea șansa de a fi unul dintre cei mai buni emitenți BVB!



Categorii

Categorii generale:

- Cel mai bun website: Emitent Piața Principală
- Cel mai bun website: Emitent Piața Principală în afara indicelui BET-XT
- Cel mai bun website: Emitent AeRO

Instrumente:

- Cei mai bună utilizare a website-urilor și a instrumentelor moderne
- Cea mai bună comunicare RI
- Cea mai bună prezență pe social media

Rising star:

- Cea mai bună ajustare a website-ului ca urmare a publicării *Cartei Albe a Comunicării*

Alegeri externe:

- Cel mai bun RI votat de analiști
- Cel mai bun RI votat de public

A top-down view of a white desk. In the upper left, there is a stack of papers and a pen. In the lower left, a black notebook is open, and a pair of glasses is resting on it. A light blue vertical bar is positioned on the right side of the image.

**Cele mai bune
practici și de
ce ele contează**

BVB BURSA
DE VALORI
BUCUREȘTI



De ce contează comunicarea RI

Mulți investitori, atât individuali, cât și instituționali, utilizează website-urile companiilor ca prima sursă de informare - un prim contact cu emitentul.

Acesta este motivul pentru care conținutul solid și modul clar de a transmite mesajul companiei este de o importanță crucială pentru orice companie cotată la bursă, de orice mărime este aceasta.

Cele mai bune site-uri RI oferă investitorilor atât date calitative, cât și cantitative, care pot oferi o bază suficientă pentru procesul decizional de investiții. În zilele noastre, în care totul se îndreaptă spre digital, modul în care sunt furnizate aceste date este aproape la fel de important ca și conținutul în sine.

Potrivit Rivel Research, din cei 404 de investitori instituționali intervievați la nivel global, **77% consideră că un website slab proiectat sau incomplet are un impact nefavorabil asupra interesului investițional al companiei.*** Potrivit unor statistici generale, cercetările arată că 88% din consumatori sunt mai puțin susceptibili să se întoarcă la un website după o singură experiență neplăcută.**

În ceea ce privește conținutul, investitorii apreciază un grad ridicat de transparență și cu cât volumul informației furnizate este mai mare, cu atât mai bine. Cu toate acestea, cheia este să vă asigurați că accesul la informații este ușor și că navigarea între date este intuitivă.

În plus, informațiile legate de RI ar trebui să fie întotdeauna adaptate în mod special acestui scop, iar emitenții nu ar trebui să transmită același mesaj investitorilor ca și cel transmis furnizorilor sau clienților. Mai mult decât atât, investitorii apreciază întotdeauna datele contextuale, ce oferă o imagine mai amplă asupra activității pe care o desfășoară compania, pentru că îi ajută să înțeleagă mai bine afacerea.

În cele din urmă, de ce ar trebui să considerați website-ul dvs. corporativ un instrument de bază pentru relațiile cu investitorii? Deoarece în cazul emitenților care nu furnizează suficiente date despre activitatea lor, investitorii tind să aprofundeze căutarea, utilizând alte surse de informații și, de obicei, astfel de surse de informare sunt imposibil de controlat. Din acest motiv, transparența și dorința de a furniza toate informațiile relevante reprezintă cea mai bună politică pentru orice companie listată.

* Sursa: Raportul Consiliului Rivel Intelligence „The Power of the Corporate Website“

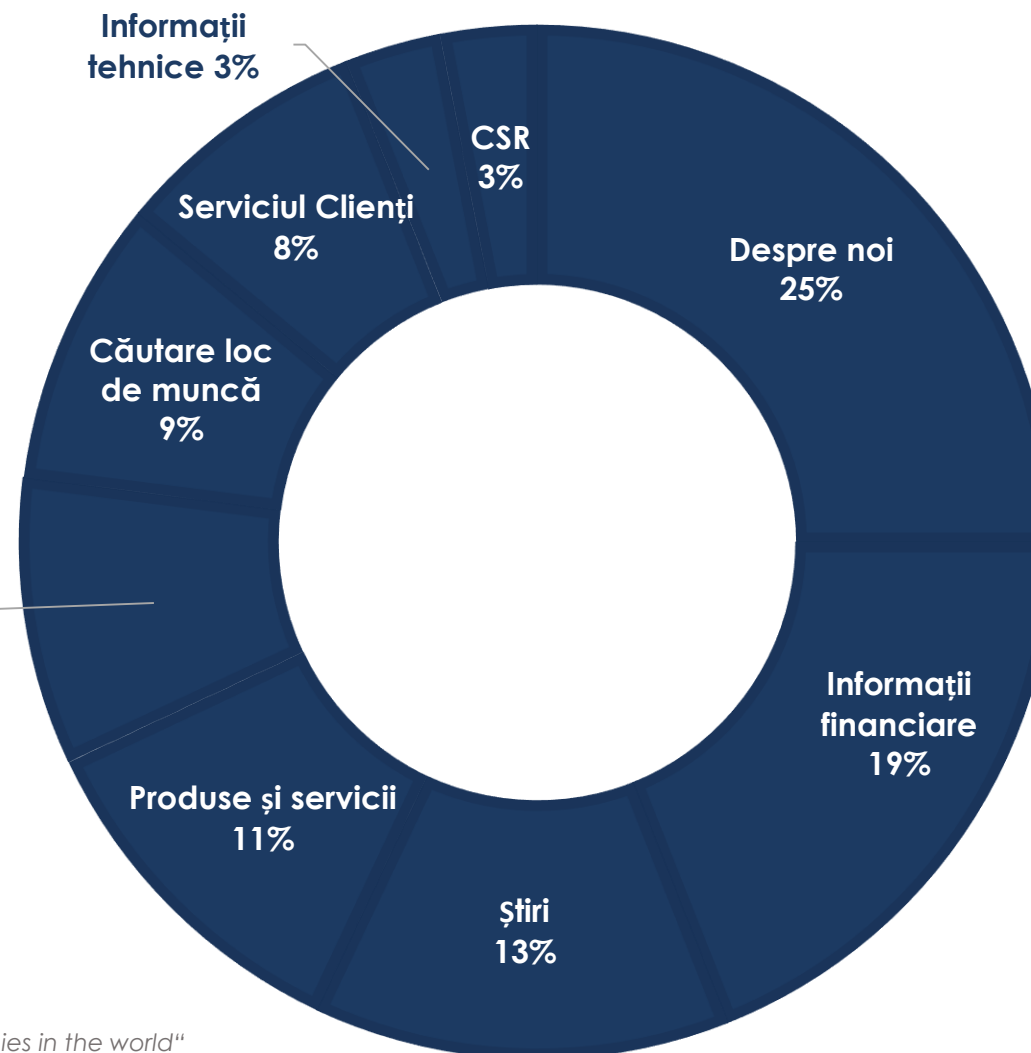
** Sursa: Raport Gomez „Why Web Performance Matters“



Ce urmărește vizitatorul RI?

Potrivit cercetării*, vizitatorii RI nu caută doar informații financiare pe site-ul dvs. De altfel, conform raportului din 2016 Bowen Craggs & Co, secțiunea "Despre noi" a fost cea mai frecventă destinație a vizitatorilor interesați de IR.

Altele (contact,
plângeri, etc.)
9%



* Sursa: Raportul Bowen Craggs & Co „Best practice in online investor relations: lessons from the top companies in the world“

Ce sa faceți?

- Mențineți website-ul actualizat prin revizuirea periodică a tuturor secțiunilor;
- Oferiți conținut direct pe site în loc de fișiere .PDF sau .DOC;
- Furnizați o bara ticker vizibilă, care să ofere informații inclusiv despre prețul acțiunilor;
- Elaborați secțiuni de rapoarte bine organizate și intuitive;
- Furnizați o arhivă de date financiare;
- Oferiți rezumate scurte pentru secțiunile de știri și rapoarte;
- Creați centre de descărcare ușor de găsit, cu opțiuni istorice și filtre relevante;
- Dezvoltați instrumente fundamentale interactive pentru datele financiare;
- Furnizați situații financiare și date disponibile pentru descărcare în format Excel;
- Încărcați cele mai recente transmisiuni web/teleconferințe care să fie sincronizate cu prezentările;
- Dezvoltați un calculator de investiții pentru investitorii individuali;
- Utilizați rețelele sociale ca instrumente de comunicare RI;
- Oferiți toate informațiile necesare direct pe website-ul dvs.;
- Optimizați website-ul dvs. astfel încât să fie prietenos cu dispozitivele mobile;
- Asigurați-vă că website-ul dvs. este compatibil cu cea mai recentă versiune de browsere Firefox, Safari, Chrome, Internet Explorer;
- Nu vă fie teamă să cercetați alți emitenți și să adaptați bunele practici și pe website-ul dvs.!

Cele mai bune practici și de ce ele contează



Ce sa nu faceți?

- Nu furnizați informații sau statistici depășite, în mod special cu privire la prețul acțiunilor;
 - Nu oferiți un preț neactualizat al acțiunilor;
- Nu furnizați informații importante (de exemplu, calendarul financiar) ascunse în interiorul documentelor, în loc de a le furniza direct pe site;
- Nu furnizați informații prin intermediul fișierelor PDF scanate, acest lucru face ca utilizatorii să nu poată copia direct conținutul important și cu sensibilitate ridicată, cum ar fi date financiare;
- Evitați situația în care datele nu sunt disponibile în limbile engleză sau română și direcționează utilizatorii către pagini care nu se află în limba selectată;
 - Evitați să aveți informații și/sau secțiuni greu de găsit sau indisponibile din meniul principal;
 - Să nu aveți un link cu secțiunea RI pe pagina de pornire;
 - Să furnizați linkuri care nu funcționează sau care direcționează către o secțiune greșită;
 - Să furnizați documente care nu se deschid corect sau se descarcă greu;
 - Să afișați mesaje precum: "Indisponibil/ URL-ul solicitat nu a fost găsit";
 - Să "aruncați" toate datele financiare într-o singură secțiune, fără a furniza filtru pe subiect sau pe an;
 - Să furnizați formulare de contact în loc de adrese de e-mail sau să nu furnizați informații de contact pentru echipa RI;
 - Să redirecționați utilizatorii către site-uri externe, cu excepția cazului în care acestea sunt evidente (de ex., link către Social media, etc.);
 - Nu acordați o importanță mai mare stilului, ignorând substanța. Cum arată website-ul este important, dar rețineți că cel mai important este conținutul!



Cele mai bune practici și de ce ele contează

Sugestiile analiștilor

Este de dorit ca toate companiile cotate la bursă să fie acoperite de un analist de cercetare, fie la nivel local sau internațional. Pentru companiile care sunt deja acoperite, este important să se asigure că sunt ușor accesibile toate informațiile necesare analistului pentru a pregăti un raport.

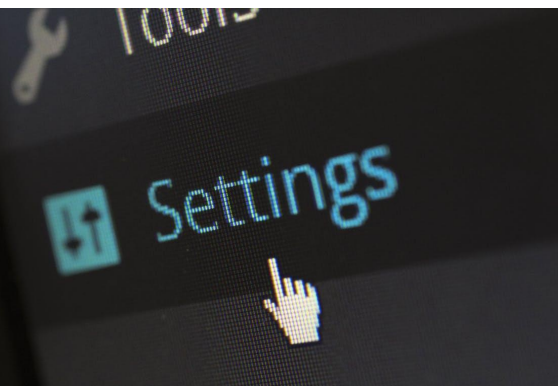
Mai jos sunt compilate recomandările analiștilor ce acoperă piața din România:

- Fiecare emitent ar trebui să indice în mod clar **data și ora** la care va anunța rezultatele financiare;
- Toate anunțurile ar trebui eliberate **concomitent**, fără întârzieri, atât în limba engleză, cât și în limba română;
- Atunci când este programată o întâlnire AGA, anunțul trebuie să ofere un link cu **informații despre ordinea de zi a ședinței**;
- La organizarea unei teleconferințe, **procesul de comunicare** ar trebui să fie după cum urmează: comunicatul publicat pe site-ul BVB, e-mail către lista analiștilor / investitorilor interesați, link-ul pentru înregistrare publicat pe website;
- La planificarea teleconferințelor, ar fi de dorit să se țină seama și de **alți emitenți locali** pentru a se asigura că teleconferințele nu sunt programate în același timp;

- Toate **teleconferințele trebuie să fie înregistrate** (trimestriale, ad-hoc) și disponibile fie pentru descărcare (cele mai bune practici), fie pentru ascultare pe website-ul companiei și / sau Bloomberg. Furnizarea transcripțului teleconferințelor este practica absolută, dar o înregistrare este la fel de utilă;
- O **arhivă a înregistrărilor teleconferințelor** ar trebui să fie disponibilă pe website-ul emitentului, deoarece este cea mai utilă atunci când se inițiază acoperirea unei companii;
- Toți emitenții trebuie să furnizeze **date exacte și retratate** din punct de vedere istoric pentru mai mult de un an;
- La publicarea documentelor AGA anuale, emitenții trebuie să furnizeze **defalcarea exactă a veniturilor de distribuit** (profitul net + alte surse, rezerve, dividende etc.). În cele mai multe cazuri, aceste materiale sunt indisponibile sau sunt foarte greu de găsit rapid. Acestea ar trebui să fie incluse în fiecare comunicat privind propunerea de dividend care este publicat pe website-ul BVB și pe website-ul emitentului;
- Organigrama companiei ar trebui să includă și **numele directorilor** care conduc departamentele individuale. Este important ca analiștii să știe cine sunt Directorul Financiar al companiei și / sau directorul IR, și de asemenea, cei care lucrează în echipele lor;
- Website-ul emitentului ar trebui să aibă nu numai oferte de abonare la buletine informative, ci să permită și **RSS feed** sau alt tip de alertă atunci când un document important este publicat pe site-ul lor și nu pe BVB;
- Website-ul emitentului ar trebui să furnizeze **actualizări relevante privind reglementarea în cadrul sectorului lor**, în special, dar nu numai, a emitenților reglementați de ANRE. Emitenții ar trebui să informeze întotdeauna piața cu privire la evenimentele relevante sau la schimbările de reglementare care îi influențează;
- Companiile de investiții financiare care sunt listate ar trebui să furnizeze lunar **o versiune excel a rapoartelor NAV**, în mod ideal în același format.



Cele mai bune practici pentru website-urile RI – domenii principale



Prezența conținutului general

Prezența conținutului general se referă la tipul de secțiuni și informațiile pe care ar trebui să le conțină website-urile emitenților.

Conținut obligatoriu

Această parte se referă la informațiile care sunt o necesitate absolută pentru toți emitenții, care trebuie furnizate și acoperă cerințele esențiale de raportare și informare.




Informații recomandate

Informațiile recomandate acoperă tipul de date care (încă) nu trebuie furnizate de emitenți, dar reprezintă o bună practică ce poate deveni obligatorie pe termen scurt, cum ar fi, de exemplu, raportarea GSC.

Accesibilitate modernă, instrumente și soluții de navigare

Această secțiune cuprinde cele mai bune practici în ceea ce privește utilizarea noilor soluții tehnologice în relațiile cu investitorii. Cele mai multe dintre ele sunt deja caracteristici standard pentru emitenții mai inovativi și sunt recomandate celor care doresc să-și îmbunătățească calitatea RI.





Cele mai bune practici pentru comunicarea RI – domenii principale




Canale complementare de comunicare

Website-ul nu este singurul instrument de comunicare. În zilele noastre, există o multitudine de canale de comunicare pe care companiile le pot utiliza pentru a relaționa cu investitorii. Sunt disponibile și recomandate mediile sociale, aplicațiile, diferite portaluri sau instrumente dedicate RI-urilor. Acestea sunt recomandate emitenților de toate dimensiunile.

Oportunități offline

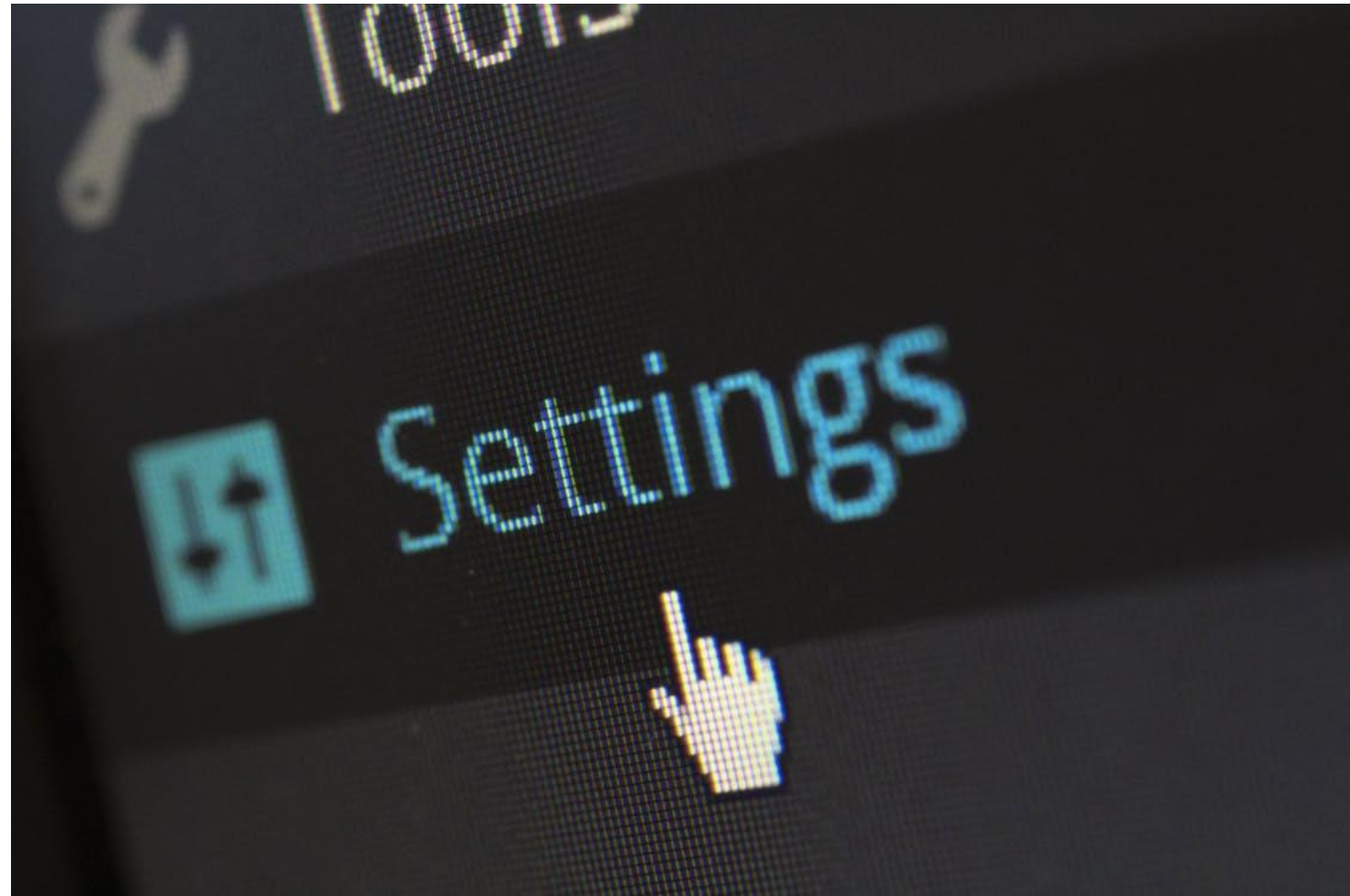
Deși importanța prezenței digitale este în creștere, este important să nu uităm de activitatea offline a companiei. Teleconferințele trimestriale, întâlnirile cu investitorii, participarea la road show-uri la nivel local sau în străinătate, precum și evenimentele organizate la Bursa de Valori București sunt de importanță crucială dacă doriți să rămâneți pe radarul investitorilor.





Prezența conținutului general

- *Versiuni în limbile română și engleză ale website-ului*
- *Secțiunea RI în limbile română și engleză*
- *Secțiunea de guvernare corporativă*
- *Secțiunea pentru mass-media*
- *Secțiunea CSR*
- *Evoluția prețului acțiunilor pe pagina principală*





Conținut obligatoriu

- Informații cu privire la prețul acțiunilor
- Graficul evoluției prețului acțiunilor
- Calendar financiar
- Structura acționariatului
- Rapoartele anuale (cel puțin pentru ultimii 3 ani)
- Rapoarte periodice (cel puțin pentru ultimii 3 ani)
- Rapoartele curente
- Documentele AGA (cel puțin pentru ultimii 3 ani)
- Cum să participi la AGA
- Informații privind dividendele (cel puțin pentru ultimii 3 ani)
- Financial highlights
- Prezentarea membrilor Consiliului de Administrație
- Logo-ul "BVB Listed Company" pe pagina principală
- Contact pentru RI
- Istoricul companiei
- Domeniile de activitate
- Informații privind comitetele
- Auditorul companiei
- Analizii ce urmăresc dezvoltarea companiei (dacă este cazul)





Informații recomandate

- *Model de afaceri*
- *Strategia*
- *Colegi, concurenți, industrie*
- *Equity story/ De ce să investești în noi?*
- *Organigrama companiei*
- *Prezentarea managementului superior*
- *Managementul riscurilor*
- *Calendarul evenimentelor corporative*
- *CSR: viziune / prezentare generală, raport și contact*
- *Prezentarea RI*
- *Financial highlights- utilizarea de grafice*
- *Date financiare în format Excel*
- *Arhiva datelor financiare*
- *Consensurile și estimările analiștilor*
- *Recomandările analiștilor*
- *FAQ pentru investitori*
- *Link-uri utile*
- *Contactele pentru media*





Accesibilitate modernă, instrumente și soluții de navigare

- *Căi de navigare clare și utilizabilitate generală*
- *Secțiunea RI vizibilă și dedicată*
- *Motor de căutare intern avansat*
- *Rapoarte anuale ca și secțiune dedicată*
- *Calculator de evoluție a prețului acțiunilor*
- *Versiunea website-ului adaptat pentru dispozitive mobile*
- *RSS feed*





Canale complementare de comunicare


- *Secțiunea RI ca un site separat*
- *Newsletter RI*
- *Aplicație dedicată RI*
- *Webcasting*
- *Chat-uri live cu investitorii*
- *Pagină Wikipedia*
- *Profile de social media*
- *Profile de social media dedicate RI*
- *Profile corporative pe portaluri orientate către RI*
- *Proiecte derulate de operatorii de piață*





Oportunități offline

- *Teleconferințele trimestriale*
- *Zilele investitorilor & Roadshow-uri*
- *Scrisori către acționari*

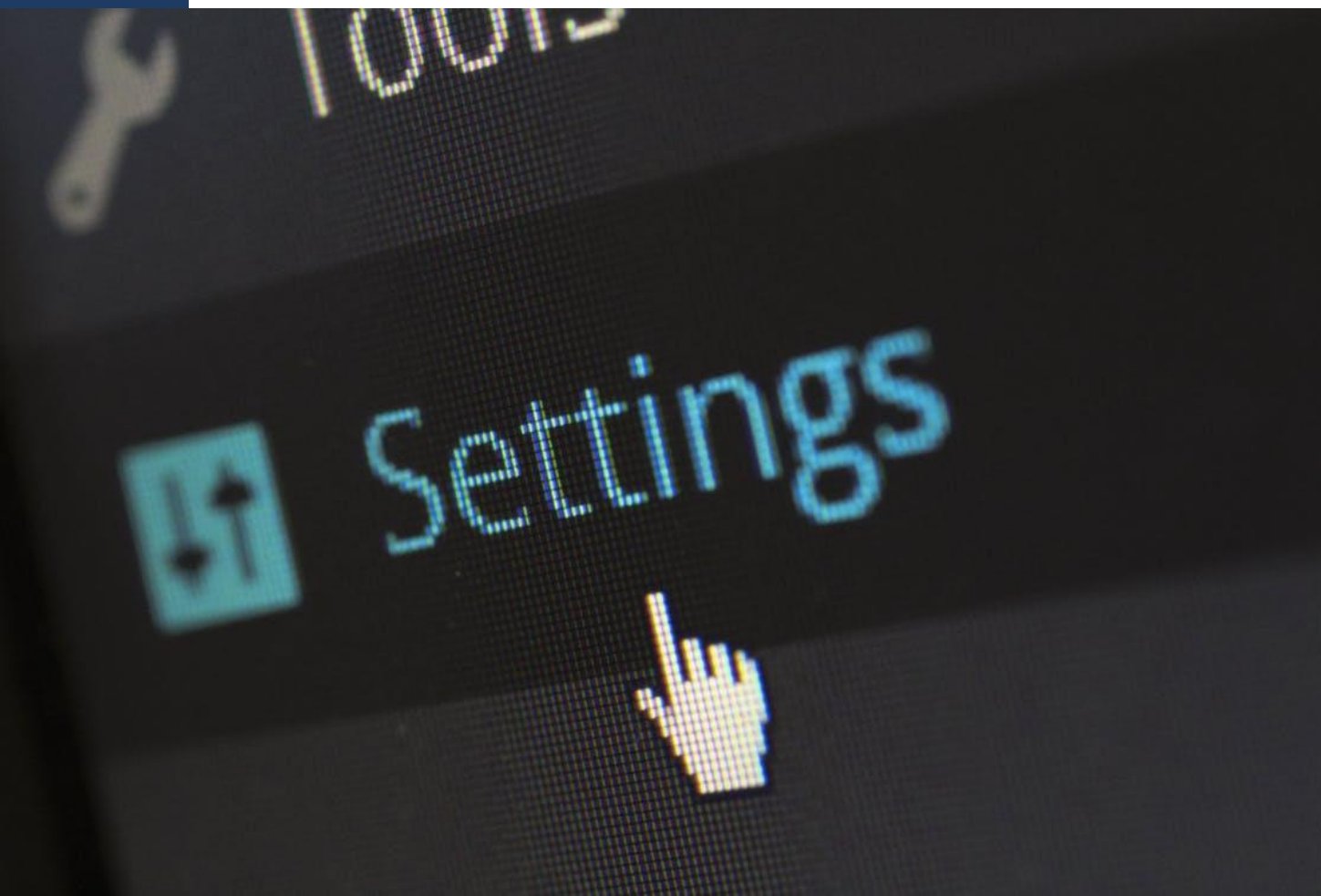




Cum pot fi
implementate
cele mai bune
practici
pentru
website-uri

BV BURSA
DE VALORI
BUCUREȘTI

Prezența conținutului general





Versiuni în limbile română și engleză ale website-ului

Emitenții ar trebui să aibe disponibile website-urile în limbile română și engleză. Website-urile ar trebui să aibă aceeași structură și un conținut comparabil.

Există o nevoie permanentă de actualizări constante cu privire la conținut, deoarece nici un website nu ar trebui să fie static și cu conținut învechit.

The image displays two versions of the Mecanica Ceahlău website. The top version is in Romanian, featuring the slogan "TRADIȚIE. CALITATE. ÎNCREDERE." and a navigation menu with items like COMPANIE, ACTIONARIAT, PRODUSE, CATALOG, VANZARI, POST VANZARE, FINANȚARE, and PORTAL. The bottom version is in English, featuring the slogan "TRADITION. QUALITY. TRUST" and a navigation menu with items like COMPANY, SHAREHOLDERS, PRODUCTS, CATALOG, SALES, AFTER-SALES, and FINANCING. Both versions show a large image of Steyr tractors and a promotional banner for Mecanica Ceahlău.

ROMANIAN VERSION:

- Logo: MECANICA CEHLĂU Agricultural machinery and equipment
- Slogan: TRADIȚIE. CALITATE. ÎNCREDERE.
- Navigation: COMPANIE, ACTIONARIAT, PRODUSE, CATALOG, VANZARI, POST VANZARE, FINANȚARE, PORTAL
- Search: Cautare
- Footer: PROMOTII (May 4, 2017), OFFERS (November 21, 2016), NEWS (April 12, 2017), FINANȚARE (10% Down payment, 3 year Financing, Seasonal rates, minimum 2 per year)

ENGLISH VERSION:

- Logo: MECANICA CEHLĂU Agricultural machinery and equipment
- Slogan: TRADITION. QUALITY. TRUST
- Navigation: COMPANY, SHAREHOLDERS, PRODUCTS, CATALOG, SALES, AFTER-SALES, FINANCING
- Search: Search
- Footer: OFFERS (November 21, 2016), NEWS (April 12, 2017), FINANȚARE (10% Down payment, 3 year Financing, Seasonal rates, minimum 2 per year)



Secțiunea RI în limbile română și engleză

Pentru a asigura accesul egal la informații pentru toți investitorii, secțiunile RI în limbile română și engleză trebuie să ofere același conținut. Începând cu ianuarie 2015, toate materialele ar trebui să fie disponibile atât în limba engleză, cât și în limba română.

Versiunea în limba engleză a documentelor emise înainte de ianuarie 2015 este recomandată, însă, nu este obligatorie.

The image displays two screenshots of the Remedia S.A. website, illustrating the Investor Relations (RI) section in both English and Romanian.

English Version (Top Screenshot):

- Language selection: Online, Română, English.
- Navigation menu: HOME, ABOUT US, **INVESTORS RELATIONSHIP** (highlighted with a red dashed box), NEWS, REMEDIA PHARMACIES, CAREERS, CONTACT.
- Section title: Investors.
- Content area:
 - Line chart: FARMACEUTICA REMEDIA SA (Price from 07.09.2016 to 08.12.2016).
 - Bar chart: Volume (07.09.2016 to 08.12.2016).
 - Investors Relationship contact info: Adrian NOAGHI, +40 254 223 260, +40 745 113 453.
 - Investors menu: Company Financials, Investors Overview.

Romanian Version (Bottom Screenshot):

- Language selection: Online, Română, English.
- Navigation menu: HOME, DESPRE NOI, **RELATII CU INVESTITORII** (highlighted with a red dashed box), NOUTATI, FARMACIILE REMEDIA, CARIERE, CONTACT.
- Section title: Investitori.
- Content area:
 - Line chart: FARMACEUTICA REMEDIA SA (Price from 07.09.2016 to 03.03.2017).
 - Bar chart: Volum (07.09.2016 to 03.03.2017).
 - Relatia cu investitorii contact info: Adrian NOAGHI, +40 254 223 260, +40 745 113 453, investor@remedia.ro.
 - Investitori menu: Informatii financiare, Informatii actionari, Calendar financiar, Dividende si drepturile actionarilor, Guvernanta corporativa.



Secțiunea de Guvernare Corporativă

Toți emitenții trebuie să aibă o secțiune de guvernare corporativă vizibilă și ușor accesibilă care să furnizeze toate informațiile referitoare la respectarea prevederilor GC - Statutul Societății, textul Codului de GC, Declarația "Aplici sau Explici", informațiile despre politica de dividende și prognoză, CV-urile membrilor Consiliului de Administrație, etc.

Toate documentele trebuie să fie disponibile atât în limba română cât și în limba engleză.

Home | Contact | Hartă Site | Canale de Social Media | English Version | Site-uri OMV Petrom | Alege | Caută

OMV Petrom

Despre OMV Petrom | Segmente de Activitate | Sustenabilitate | Relația cu investitorii | Raport Anual | Biroul de presă | Carieră

Strategia OMV Petrom

Noutati Investitori

Informatii actionari

Actiuni si GDR-uri OMV Petrom

Calendar financiar si evenimente

Adunarea Generală a Acționarilor

Rapoarte si prezentari pentru investitori

Guvernarea Corporativă

Directorat

Consiliul de Supraveghere

Adunarea Generală a Acționarilor

Act Constitutiv

Documente de Guvernanta Corporativa

Tranzacții Persoane Inițiate

Prospect

Contact

OMV Petrom » Relația cu investitorii » Guvernarea Corporativă

Guvernare corporativă

Informațiile de pe acest site și isi propun sa contribuie la transparența rezultatelor societatii și, în același timp, să asigure accesul tuturor acționarilor la informațiile relevante despre OMV Petrom.

Adunarea Generala a Acționarilor
Furnizează toate informațiile necesare cu privire la convocarea ședințelor și deciziile ulterioare

[citiți mai mult](#)

Directoratul
Gasiți informatii despre membrii Directoratului si responsabilitatile acestora

[citiți mai mult](#)

Crosslinks

- » Dividende
- » Rezultate trimestriale
- » Noutăți investitori
- » Raport Anual

© 2017 S.C. OMV PETROM S.A. | Legal Notice

EN | About us | Contact | Search | INTERNET BANKING

BANCA BT TRANSILVANIA®
Banca oamenilor Intreprinzatori

RETAIL CLIENTS | COMPANIES

Investor Relations » Corporate Governance

GMS | Bond Issue | Historical quotes | Financial Calendar | Presentations | Financial Results | **Corporate Governance** | Current reports | Teleconference

Contact

LATEST NEWS
Enter your email to get the latest news

CORPORATE GOVERNANCE PRINCIPLES

- » TERMS OF REFERENCE IN CORPORATE GOVERNANCE
- » BT FORECAST POLICY
- » CORPORATE SOCIAL RESPONSABILITY POLICY
- » DIVIDEND POLICY

GENERAL INFORMATION

- » Articles of Association
- » BT Committees
- » General presentation on the new format of the audit report



Secțiunea pentru presă

Secțiunea pentru presă nu este același lucru cu secțiunea "Raportare curente". Această secțiune ar trebui să furnizeze informații despre activitatea corporativă a companiei, lansări recente sau orice alte proiecte sau dezvoltări care ar fi de interes pentru mass-media.

Kit-urile media sunt recomandate.

The image displays two website screenshots. The top screenshot is from Nuclearelectrica.ro, featuring a 'MEDIA' section with three press release articles: 'Comunicat de presa Unitatea 1 CNE Cernavoda' (dated 1 JUN), 'Finalizarea programului de oprire planificata a Unitatii 2 CNE Cernavoda' (dated 31 MAI), and 'Deconectarea si reconectarea Unitatii 1 CNE Cernavoda de la SEN' (dated 13 MAI). The bottom screenshot is from Patria Bank.ro, showing a 'Date de contact media & press kit' section with contact details for the PR team and a 'Mai multe detalii' button. Below this, there is an 'Arhiva suport' section listing items like the Patria Bank logo, branch photos, and management team photos, with a 'Descarcă kit-ul de presă' button.



Secțiunea CSR

Emitenților li se recomandă să aibă o secțiune care să prezinte principiile lor privind Responsabilitatea Socială Corporativă (CSR).

NUCLEARELECTRICA

DESPRE NOI DEZVOLTAREA PROIECTELOR MEDIA RELATII CU INVESTITORII PIATA DE ENERGIE PUBLICATI CSR

DECLARATIA DE RESPONSABILITATE SOCIAL CORPORATISTA

Politica de RSC a SNN are ca scop stabilirea orientarii strategice si a directiilor prioritare de implicare a companiei in actiuni de tip filantropic, caritabil si umanitar in beneficiul comunitatii atat din zonele invecinate obiectivelor nucleare operate de SNN (Cernavoda, Pitesti) cat si la nivel national. SNN considera ca dezvoltarea durabila a companiei si sustenabilitatea proiectelor sale de dezvoltare pe termen lung sunt in stransa legatura cu dezvoltarea, educarea, informarea, acceptanta si sustinerea publica fata de energia nucleara in Romania. Astfel, investirea unei cote a profitului anual al SNN in actiuni de RSC constituie o parte integranta a strategiei de dezvoltare a companiei in perioada 2015-2025.

Obiective de RSC:

- Crearea si sustinerea unui model de business sustenabil, cu management responsabil si politici globale adaptate problemelor locale;
- Cresterea nivelului de incredere si sprijin pentru modelul de business al SNN;
- Raspunderea la problemele reale ale comunitatii;
- Demararea schimbarii pe care dorim sa o vedem in societatea romaneasca;
- Dezvoltarea relatiilor cu comunitatea locala, ONG-uri, lideri de opinie;
- Atragerea de tineri specialisti;
- Cresterea nivelului de acceptanta fata de folosirea energiei nucleare in Romania si fata de proiectele de investitii ale SNN;
- Alinierea la standardele internationale si bunele practice de RSC practicate de companii;

SNN deruleaza atat propriile programe de RSC, dar se implica si in sustinerea initiativelor organizatiilor non-profit in domenii cu impact social cum ar fi: educationale si de cercetare, umanitare si culturale.

Principalele directii de orientare a actiunilor de RSC, in conformitate cu specificul activitatii SNN, sunt:

- Actiuni dedicate studentilor din domeniul nuclear, energetic, tehnic, in special si tinerilor in general, de tipul concursuri, olimpiade, expozitii de creatii si inventii, etc;
- Actiuni dedicate dezvoltarii comunitatilor locale din zona Cernavoda si Pitesti, imbunatatirii conditiilor de trai, acces la servicii medicale de calitate, ajutorarea categoriilor defavorizate de populatie, oferirea de oportunitati pentru educatie, dezvoltare aptitudinala a tinerilor, sporirea numarului si calitatii spatiilor verzi, etc;
- Participarea activa in cadrul unor organizatii care promoveaza politici publice sustenabile in domeniul economic, energetic, social, cultural, de tipul asociatii profesionale, institute, centre de resurse, etc.;

CSR

- > Declaratia de responsabilitate social corporatista
- > Comunitatea locala
- > Proiecte

MEDIA

- > 01-iunie-2017
Comunicat de presa Unitatea 1 CNE Cernavoda
- > 31-mai-2017
Finalizarea programului de oprire planificata a Unitatii 2 CNE Cernavoda

MEET THE CEO

electrica

Asistență Cariere Abonare newsletter Contact

ro en

Grupul Activitățile din cadrul grupului Investitori Media CSR Averizor de integritate Plată Online CAUTĂ

Meniu CSR

Acasă / Meniu CSR

PROGRAM DE GRANTURI RESPONSABILITATE SOCIALĂ CONTACT CSR

ELECTRICA PUNE ROMANIA INTR-O ALTA LUMINA

ACTIVITATI CSR

Antibiotice

COMPANIE INVESTITORI GLVERNANTA CORPORATIVA DEZVOLTARE PRODUSE PARTENERI MEDIA CARIERE RESPONSABILITATE CONTACT

Home > Responsabilitate

Fundatia Antibiotice Stiinta si Suflet

Parteneriate in Educatie

Parteneriate in sport

Protectia Mediului

Responsabilitate

Stim sa producem medicamente cu stiinta, dar in acelasi timp punem suflet in ceea ce facem pentru a ramane mereu aproape de oameni.

Dincolo de a ne implini misiunea, am stiut intotdeauna ca schimbarea in bine a vietii pacientilor nostri, a oamenilor din comunitate si partenerilor de drum sunt, de asemenea, importante pentru existenta noastra.

Antibiotice isi asuma responsabilitatea de a contribui ca un „bun cetatean” la viata comunitatii, implicandu-se direct (prin derularea de actiuni caritabile, sponsorizari, proiecte umanitare, educationale sau culturale) in dezvoltarea unei societati mai bune si pentru un mediu mai curat.



Evoluția prețului acțiunilor pe pagina principală

Pretul acțiunilor trebuie să fie ușor de găsit pe website. Cea mai bună practică este ca informația să fie prezentată pe pagina principală și/sau să fie încorporată în antetul paginii astfel încât să "urmărească" utilizatorul pe măsură ce navighează pe website.

The screenshot shows the Transgaz website with a navigation menu and a main content area. The main content area features a large green banner with the text "HOTĂRĂRILE AGOA ȘI AGEA" and "RAPORTĂRI RECENTE". Below this, there is a section titled "Evoluția acțiunii SIF1" which includes a table of stock price data and a line graph showing the price evolution from 2010 to 2016. The price data is highlighted in a red dashed box.

Preț curent:	1.9480 (lei)
Preț minim:	1.9400 (lei)
Preț maxim:	1.9560 (lei)
Variație:	-0.0120 (lei) -0.61 (%)
Volum:	54270 (acțiuni)
Capitalizare:	1069158374.064 (lei)
Stare:	CLOSE

Informațiile bursiere sunt prezentate în scop informativ și nu sunt destinate fundamentării deciziilor investiționale. Datele tranzacționare sunt întârziate cu 15 minute.

24 aprilie 2017
HOTĂRĂRI ALE CONSILIULUI DE ADMINISTRATIE

21 aprilie 2017
RAPORT T1 2017

Conținut obligatoriu





Informații cu privire la acțiuni

Informații generale despre acțiunile companiei, cum ar fi simbolul, piața pe care acțiunea este tranzacționabilă, ISIN, numărul total de acțiuni, tipul de acțiuni, valoarea lor nominală sau indicii în care este inclusă societatea sunt câteva exemple de date relevante care ar trebui să fie furnizate pe website-ul fiecărui emitent.



Informații pentru investitori	
Calendar financiar	>
Raportare continuă	>
Raportare financiară	>
Adunarea generală a acționarilor	>
Acțiunea SIF1	>
Petiții	>
Întrebări frecvente	>
Relația cu investitorii Calea Victoriei 35 A, Arad 310158 jud. Arad, România	
Telefoane 0257 234 473 0257 250 181	
Fax	

Home	Română	English	C	
Despre SIF Banat-Crișana	Investiții	Informații pentru investitori	Centru de presă	Contact

Home > Informații pentru investitori > Acțiunea SIF1 > Date generale

Date generale

Date generale	Informații privind deținerea de acțiuni	Date bursiere	Dividende	Registru acționarilor
Simbol la Bursa de Valori București	SIF1			
Piața de tranzacționare	BVB, categoria Premium, acțiuni - din 1 noiembrie 1999			
Număr total de acțiuni	548.849.268			
Valoare nominală	0,1000 lei			
Capital social subscris și vărsat	54.884.926,80 lei			
Tipul acțiunilor	comune, ordinare, nominative, dematerializate, indivizibile			
Prag de deținere	5%			
Cod ISIN	ROSIFAACNOR2			
Cod Bloomberg (BBGID)	SIF1:RO			
Indici care conțin acțiunea SIF1	Indicii BVB: BET-XT, BET-FI, BET-BK și BET-XT-TR			



Graficul evoluției prețului acțiunilor

Cu cât este mai interactiv graficul (permite selectarea unui interval mai mare), cu atât mai bine, deoarece permite investitorilor să obțină informații mai bune cu privire la performanța istorică a acțiunilor. În cazul în care nu se poate furniza graficul de evoluție a prețului acțiunilor direct pe website, cea mai bună modalitate de a oferi utilizatorilor informații actualizate este prin furnizarea unui link mare și vizibil ce direcționează către profilul companiei de pe site-ul BVB.

Dacă furnizați datele direct pe website-ul dvs., asigurați-vă că informațiile privind evoluția acțiunilor sunt mereu la zi!

The screenshot displays the SIF Muntenia website interface. The main content area is titled "Date bursiere" and features a line chart labeled "Istoric tranzactionare" showing the stock price from 2000 to 2017. The chart includes a zoom control and a date range selector (from 1 Noi 1999 to 27 Iun 2017). Below the main chart is a smaller section titled "Ultima sedinta de tranzactionare" showing a detailed view of the price from May 2016 to July 2017. The website also includes a navigation menu, a sidebar with "Informatii pentru investitori", and a right-hand sidebar with "Date bursiere" and "Relația cu investitorii".

The screenshot displays the Banca BT Transilvania website interface. The main content area is titled "EVOLUȚIA BURSIERĂ" and features a line chart showing the stock price from 2000 to 2017. The chart includes a zoom control and a date range selector (from 2007-06-27 to 2017-06-27). Below the main chart is a smaller section titled "Pret Inchidere/Data" showing a detailed view of the price from May 2016 to July 2017. The website also includes a navigation menu, a sidebar with "PENTRU TINE" and "PENTRU COMPANII", and a right-hand sidebar with "Date bursiere" and "Relația cu investitorii".



Calendar financiar

Calendarul financiar al evenimentelor importante, cum ar fi datele de plată a dividendelor, anunțurile privind rezultatele financiare, zilele investitorilor și alte întâlniri, este, în general, un subiect de mare interes pentru investitori. O bună practică este oferirea utilizatorilor a unei opțiuni de adăugare a evenimentelor în agendă/calendar sau alerta pe e-mail. Odată ce evenimentul a avut loc, legăturile cu informațiile conexe ar trebui să fie încorporate în calendar.

Asigurați-vă întotdeauna că respectivul calendar este actualizat!

The screenshot shows the Banca Transilvania website. The main navigation bar includes links for 'Despre noi', 'Intreb BT', 'Blogul BT', 'Rețea unitati', 'Calculator rate', and 'Contact'. Below the navigation, there are sections for 'PENTRU TINE' and 'PENTRU COMPANII'. The 'Calendar financiar' section is highlighted in the main menu. Below the menu, there is a section for 'ULTIMELE POSTARI' with an email subscription form. The main content area displays the 'Calendar de comunicare financiara 2017' table.

EVENTIMENT	DATA
1. Rezultate financiare preliminare 2016	15 februarie 2017
2. Teleconferinta - prezentare rezultate financiare anuale preliminare	16 februarie 2017
3. AGA Ordinara Anuala 2016	26-27 aprilie 2017
4. Rezultate financiare trimestrul I	26 aprilie 2017
5. Raport anual 2016	27 aprilie 2017
6. Teleconferinta - prezentare rezultate financiare trimestrul I	2 mai 2017
7. Rezultate financiare semestriale	10 august 2017
8. Teleconferinta - prezentare rezultate financiare semestrul I	11 august 2017
9. Rezultate financiare trimestrul III	13 noiembrie 2017
10. Teleconferinta - prezentare rezultate financiare trimestrul III	14 noiembrie 2017

The screenshot shows the Sistemul Medical MedLife website. The main navigation bar includes links for 'Despre MedLife', 'Relatia Cu Investitorii', 'Articole MedLife', 'Pentru Companii', 'Pentru Medici', and 'Locatii MedLife'. Below the navigation, there are sections for 'RELATII CU INVESTITORII' and 'CALENDAR FINANCIAR'. The 'CALENDARUL DE COMUNICARE FINANCIARA PENTRU ANUL 2017' section is highlighted. Below the section, there is a table for 'EVENTIMENT' and 'DATA'.

EVENTIMENT	DATA
Publicarea Rezultatelor Financiare Anuale Preliminare Neauditare pentru 2016	14 februarie 2017
Conferință telefonică pentru prezentarea rezultatelor financiare anuale preliminare neauditare pentru 2016	14 februarie 2017
Publicarea Situațiilor Financiare Anuale Auditare pentru 2016 (supuse aprobării în Adunarea Generală Anuală a Acționarilor)	27 martie 2017
Adunarea Generală Anuală a Acționarilor pentru aprobarea Situațiilor Financiare Anuale Auditare pentru 2016	27 aprilie 2017
Publicarea Situațiilor Financiare Anuale Auditare și a Raportului Anual pentru 2016	28 aprilie 2017
Conferință telefonică pentru prezentarea raportului anual și a rezultatelor financiare pentru anul 2016	28 aprilie 2017
Publicarea Raportului Trimestrial Aferent Primului Trimestru 2017 (perioada 1 ianuarie - 31 martie 2017)	15 mai 2017
Conferință telefonică pentru prezentarea raportului trimestrial aferent primului trimestru 2017	15 mai 2017
Publicarea Raportului Semestrial Aferent Primului Semestru 2017 (perioada 1 ianuarie - 30 iunie 2017)	9 august 2017
Conferință telefonică pentru prezentarea raportului semestrial aferent primului semestru 2017	9 august 2017



Structura acționariatului

Este important de reținut că informațiile despre structura acționariatului ar trebui actualizate pe website-ul emitentului în mod regulat. Datele pot fi prezentate fie într-un tabel, fie într-o diagramă de tip “pie”.

Actionar	Numar actiuni detinute	Procent detinere (%)
Ministerul Energiei	248.736.619	82.4959%
Fondul Proprietatea SA	27.408.381	9.0903%
Alti actionari	25.368.851	8.4138%
Total	301.513.851	100%

Nume	Numar actiuni	Procent
Statul Roman prin Ministerul Economiei	188.100.976	54.8062
PCC SE	111.005.766	32.3433
Persoane fizice	38.907.661	11.3364
Persoane juridice	5.196.980	1.5142
Total	343.211.383	100



Rapoarte anuale (cel puțin pentru ultimii 3 ani)

Rapoartele anuale și documentele aferente ar trebui să fie organizate pe ani, oferind vizitatorilor o cale ușoară de navigare și o privire de ansamblu.

Este o practică defectuoasă de a "arunca" rapoartele (anuale, periodice, curente) pe o pagină, fără a oferi niciun mecanism de sortare.

BIOFARM
Echilibru între știință și natură
95 de ani de tradiție și știință peste 1918

SIF BANAT-CRIȘANA
SOCIETATE DE INVESTIȚII FINANCIARE

Home | Română | English | Search

Despre SIF Banat-Crișana | Investiții | Informații pentru investitori | Centru de presă | Contact

Home > Informații pentru investitori > Raportare financiară > Rezultate financiare

Rezultate financiare

Rezultate financiare | Prezentări | Principii și politici contabile

Exercițiul financiar 2017

Raport pentru trimestrul I 2017

- Raport trimestrial întocmit la 31 martie 2017
- Situații financiare interimare simplificate la 31 martie 2017 - neauditate
- Situația activelor și datorțiilor la 31 martie 2017
- Situația detaliată a investițiilor la 31 martie 2017

Exercițiul financiar 2016

Raport anual 2016

- Raportul Consiliului de Administrație, prezentat în AGA din 20 aprilie 2017
- Situații financiare individuale la 31 decembrie 2016, auditate - Anexa 1
- Declarație privind responsabilitatea întocmirii situațiilor financiare
- Raportul auditorului independent
- Situația activelor și datorțiilor (Anexa 16) și situația detaliată a investițiilor (Anexa 17) la 31.12.2016 - Anexa 2
- Modificări ale actelor constitutive în 2016 - Anexa 3
- Stadiul conformării cu prevederile Codului de Guvernanță Corporativă al BVB - Anexa 4
- Declarația privind aplicarea principiilor de guvernanță corporativă conform Reg. ASF nr. 2/2016 - Anexa 5
- Programul de activitate și Bugetul de venituri și cheltuieli pentru 2017

Rezultate financiare preliminare 2016

- Rezultate financiare preliminare la 31 decembrie 2016

Raport pentru trimestrul III 2016

- Raport trimestrial întocmit la 30 septembrie 2016
- Situații financiare interimare simplificate la 30 septembrie 2016 - neauditate
- Situația activelor și datorțiilor la 30 septembrie 2016
- Situația detaliată a investițiilor la 30 septembrie 2016

2015

Trimestrul 1	Indicatori financiari la 31.03.2015 Raportare financiară la 31.03.2015
Semestrul 1	Declarație situații financiare 30.06.2015 Raport semestrial 30.06.2015 Situații financiare IFRS 30.06.2015 Note explicative situații financiare 30.06.2015 Formular raportare ANAF 30.06.2015
Trimestrul 3	Indicatori financiari 30.09.2015 Situații financiare 30.09.2015
Anual	2015-12-31 Rezultate financiare preliminate 2015-12-31 Raportul Administratorilor - Situații Auditate 2015-12-31 Declarația persoanelor responsabile Raportare anuală ANAF 31.12.2015

Despre Biofarm
Guvernanța Corporativă
Investitori

- Informații Generale
- Calendar Financiar
- Comunicate
- Rapoarte Financiare**
- Situații Financiare
- 2017
- 2016
- 2015**
- 2014
- 2013
- 2012
- 2011
- 2010
- 2009
- 2008
- 2007
- 2006
- Oferta Publică de Cumpărare
- AGA
- Procedura dividende
- Info BVB
- Întrebări Frecvente
- Act Constitutiv
- Politici/ Regulamente/ Declarația aplicei sau explice
- Membrii CA conducere executivă
- Tranzacții persoane inițiate

Produse
Media
Cariere
Contact
Campanie Biofarm
"Incepe joaca cu noi" 1-30 iunie 2017

Relația cu investitorii
Calea Victoriei 35 A, Arad
310158 Jud. Arad, România

Telefoane
0257 234 473
0257 250 181

Fax
0257 255 046

Email
registru@sif1.ro
comunicare@sif1.ro

Persoană de contact
Claudiu HOREANU



Rapoarte periodice (cel puțin pentru ultimii 3 ani)

Rapoartele trimestriale ar trebui, de asemenea, organizate într-un mod clar, care să permită o navigare ușoară.

The screenshot displays the website for SIF BANAT-CRIȘANA, specifically the 'Investitori' (Investors) section. The page is structured with a top navigation bar, a main content area, and a right-hand sidebar. Several key sections are highlighted with red dashed boxes to illustrate the required reporting structure:

- Investitori** (Investors) - Main navigation menu.
- Raportări Interimare** (Interim Reports) - A sub-menu item highlighted in blue.
- Raportări Interimare** (Interim Reports) - A detailed list of reports for the years 2017, 2016, 2015, 2014, and 2011-2013, including quarterly and annual financial situations.
- Exercițiul financiar 2017** (Financial Exercise 2017) - A section containing reports for the first quarter of 2017, such as the quarterly report, simplified interim financial situation, and detailed investment situation.
- Exercițiul financiar 2016** (Financial Exercise 2016) - A section containing the annual report for 2016, including the board report, individual financial situations, and other financial documents.
- Raport pentru trimestrul III 2016** (Report for the third quarter of 2016) - A section containing reports for the third quarter of 2016, including the quarterly report, simplified interim financial situation, and detailed investment situation.

The right-hand sidebar provides contact information for investors, including the company name (SIF BANAT-CRIȘANA), address (Calea Victoriei 35 A, Arad), phone numbers, fax, email, and contact person (Claudiu HOREANU).



Rapoarte curente

Rapoartele curente trebuie să fie disponibile într-o manieră ordonată, furnizate într-o ordine cronologică care permite utilizatorilor să navigheze cu ușurință.

Trebuie furnizat un subiect și / sau o descriere clară și explicită pentru fiecare raport curent individual pentru a facilita navigarea pentru utilizatorii website-ului.



Rapoarte Curente

2017

- Raport curent – Informare cu privire la cererea de chemare în judecata formulata de SAPE – 09 iunie 2017
- Raport curent – Clarificari privind impozitul pe dividend pentru fondurile de investitii fara personalitate juridica – 29 mai 2017
- Raport curent – Plata dividend 2016 – 17 mai 2017
- Raport curent – Modificare calendar financiar 2017 – 8 mai 2017
- Raport curent – Numirea unui membru provizoriu al Consiliului de Administratie – 28 aprilie 2017
- Raport curent – Referitor la Hotărârile Adunării Generale Ordinare a Acționarilor și a Adunării Generale Extraordinare a Acționarilor 27 aprilie 2017
- Raport curent – Repartizarea profitului aferent exercitiului financiar 2016 si distribuirea de dividende catre actionarii Electrica – 27 aprilie 2017
- Raport curent – Numire Director Strategie – 18 aprilie 2017
- Raport curent – Renuntare la calitatea de membru CA – 3 aprilie 2017
- Raport curent – Îndreptare erori materiale varianta în engleză a convocatorului AGA 27 aprilie 2017 – 24 martie 2017
- Raport curent – Politica de Remunerare pentru Administratori și Directori Executivi – 10 martie 2017
- Raport curent – Convocator AGOA-AGEA pentru data de 27 (28) aprilie 2017 – 10 martie 2017
- Raport curent – Propunere dividend 2016 – 10 martie 2017
- Raport curent – Numire Director IT – 6 martie 2017
- Raport curent – Raport de constatări efective din partea auditorului conform art. 225 din Legea nr. 297/2004 în semestrul II 2016 – 31 ianuarie 2017
- Raport curent – Potențială expunere a Electrica la piața actuală de energie – 30 ianuarie 2017
- Raport curent – Revocare Director Vânzări și numire Director Distribuție – 30 ianuarie 2017
- Raport curent – Numire Președinte CA și a membrilor comitetelor CA – 30 ianuarie 2017
- Raport curent – Informare privind litigiile cu ANRE – 30 ianuarie 2017
- Raport curent – Prelungire mandate președinte CA și membri comitete CA – 16 ianuarie 2017
- Raport curent – Act juridic de tipul celor enumerate la art. 225 din Legea nr. 297/2004 incheiat de Electrica in semestrul II din 2016 – 16 ianuarie 2017



Home » Informații pentru investitori » Raportare continuă » 2017

2017

2017	2016	2015	2014	2013	2012	2011	2010	2009	2008
------	------	------	------	------	------	------	------	------	------

Informații pentru investitori

Calendar financiar

Raportare continuă

Raportare financiară

Adunarea generală a acționarilor

Acțiunea SIF1

Petiții

Întrebări frecvente

Relația cu investitorii
Calea Victoriei 35 A, Arad
310158 jud. Arad, România

Telefoane
0257 234 473
0257 250 181

Fax
0257 255 046

Email
registru@sif1.ro
comunicare@sif1.ro

Persoană de contact
Claudiu HOREANU

Secțiunea *Raportare continuă* cuprinde rapoarte și comunicate publicate de societate privind atât informațiile privilegiate în legătură cu emitentul SIF Banat-Crișana publicate în conformitate cu prevederile Legii nr. 24/2017, Regulamentului nr. 1/2006 și Regulamentului UE nr. 1055/2016, cât și alte informații care fac obiectul raportării obligatorii către investitori, conform reglementărilor aplicabile.

Rapoartele și comunicatele publicate în această secțiune sunt disponibile în format .pdf. Pentru vizualizarea lor în cele mai bune condiții aveți nevoie de aplicația Adobe® Reader®, disponibilă gratuit pentru descărcare aici.

15 iunie 2017 | 08:00

Raportare valoare activ net la 31 mai 2017

24 aprilie 2017

Raport curent: Hotărâri ale Consiliului de Administrație din data de 24 aprilie 2017

20 aprilie 2017

Comunicat de presă: Disponibilitate raport trimestrial la 31 martie 2017

20 aprilie 2017

Comunicat de presă: Disponibilitate raport anual 2016

20 aprilie 2017

Raport curent: Hotărârea AGEA din 20 aprilie 2017

20 aprilie 2017

Raport curent: Hotărârea AGOA din 20 aprilie 2017

28 martie 2017

Raport curent: Completarea ordinii de zi AGEA

20 martie 2017

Raport curent: Achiziție obligațiuni Vrancart

8 martie 2017

Raport curent: Convocare AGOA și AGEA pentru 20 (21) aprilie 2017

15 februarie 2017

Comunicat de presă: Rezultate financiare preliminare aferente anului 2016



Documentația AGA (cel puțin pentru ultimii 3 ani)

Toate documentele necesare pentru AGA trebuie să fie furnizate într-un singur loc, sortate pe ani, disponibile atât în limba română cât și în limba engleză.

Home → Relații investitori → AGA

Relații Investitori

- Emisiune de obligatiuni
- Oferta Publică Secundară
- Acțiuni
- Acționari
- AGA
- Raportări Periodice
- Raportări Curente
- Governanță Corporativă
- Rating
- Servicii
- Contact RI
- Rezultate financiare T1 2016

Adunari Generale ale Actionarilor - Data, tipul adunarii si ordinea de zi - 2017

Arhiva - selectati anul pe care doriti sa il vizualizati 2017

Sedinta AGA din 29-05-2017	
Data	29-05-2017
Data Referinta	19-05-2017
Data Inregistrare	18-08-2017
Tip sedinta	O - Ordinara
Convocator	
Completare convocator	N/A
Model procura	
Formular de vot prin corespondenta	
Adresa Ministerului Economiei prin D.P.A.P.S. nr 1388 din 03.04.2017 Adresa Ministerului Economiei prin D.P.A.P.S. nr 2258 din 12.05.2017	
03_Model contract de mandat	
01_01 CV AMBRO Beatrice	
01_02 CV BOBORA Bogdan	
01_03 CV CARABULEA Marius-Iulian	
01_04 CV IVAN Stefan-Valeriu	
01_05 CV PLAVETI Iulius-Dan	
01_06 CV RADU Cristian-Eugen	
01_07 CV SOROCEANU Corneliu	
Proiectul de Hotarare	
Hotarare	
Rezultat vot	
Sedinta AGA din 29-05-2017	
Data	29-05-2017
Data Referinta	19-05-2017
Data Inregistrare	18-08-2017
Tip sedinta	E - Extraordinara
Convocator	
Completare convocator	N/A
Model procura	
Formular de vot prin corespondenta	

Adunarea Generala a Actionarilor din 27 aprilie 2017

Adunarea Generala a Actionarilor din 27 aprilie 2017
AGOA si AGEA Electrica SA
Data si ora: 27 aprilie 2017, de la ora 10:00 (ora Romaniei), respectiv de la ora 12:00 (ora Romaniei)
Locatia: Sala „Radu Zane” la sediul social al Electrica SA
Adresa locatiei: București, sector 1, str. Grigore Alexandrescu, nr. 9, cod poștal 010621

- Îndreptare eroare materială – În Hotărârea Adunării Generale Ordinare a Acționarilor din data de 27 aprilie 2017, document publicat în 28 aprilie 2017, în cadrul punctului 2 de pe Ordinea de Zi, la pagina 3, “A fost exprimat valabil un număr de voturi reprezentând 237.574.882 acțiuni” se va citi “A fost exprimat valabil un număr de voturi reprezentând 232.574.882 acțiuni”. Hotărârea Adunării Generale Ordinare a Acționarilor din data de 27 aprilie 2017 în format corectat poate fi consultată aici
- Hotărârea Adunării Generale Extraordinare a Acționarilor din data de 27 aprilie 2017 – document publicat în 28 aprilie 2017
- Hotărârea Adunării Generale Ordinare a Acționarilor din data de 27 aprilie 2017 – document publicat în 28 aprilie 2017
- Raport curent – Referitor la Hotărârile Adunării Generale Ordinare a Acționarilor și a Adunării Generale Extraordinare a Acționarilor din data de 27 aprilie 2017
- Raport curent referitor la convocarea Adunării Generale Ordinare a Acționarilor și a Adunării Generale Extraordinare a Acționarilor Electrica la data de 27 aprilie 2017 – document publicat în 10 martie 2017
- Convocatorul Adunării Generale Ordinare a Acționarilor și a Adunării Generale Extraordinare a Acționarilor Electrica la data de 27 aprilie 2017 – document publicat în data de 10 martie 2017
- Raport Curent – Îndreptare erori materiale varianta în engleza a convocatorului AGA 27 aprilie 2017 – 24 martie 2017

Atentionare!
Traducerea documentelor din limba romana in limba engleza reprezinta traducere neautorizata.
In situatia in care se constata inadvertente intre informatiile puse la dispozitie in limba romana si cele puse la dispozitie in limba engleza, limba romana va prevala limbi engleze!

Documentele aferente punctelor de pe ordinea de zi a Adunarii Generale Ordinare a Actionarilor (AGOA) pot fi descarcate mai jos:



Cum să participi la AGA

Este esențial să se furnizeze pe site informații referitoare la procedurile de participare la AGA, fie personal, fie prin proxy sau prin vot prin corespondență. Aceste informații ar trebui să fie incluse direct pe site (nu într-un document PDF sau într-un document scanat) și să fie ușor de găsit.

VEOLIA SITES #LivingCircular PARIS €19.21 (+0.60%) EN FR

RESOURCING THE WORLD FOR OUR CUSTOMERS FOR CITIZENS VEOLIA GROUP

Home > Veolia Group > Finance > Shareholders > 2017 Shareholders' meeting - documentation > How to participate and vote at the General Meeting

Listen

How to participate and vote at the General Meeting

How to participate and vote at the General Meeting

The General Meeting shall take place on Thursday, April 20, 2017 at 3 p.m. at la Maison de la Mutualité, 24 rue Saint-Victor, 75005 Paris (France).

All shareholders may participate in the Combined General Meeting, regardless of the number of shares they own.

The right of shareholders to participate in the Meeting is subject to their shares being registered in their name or in the name of the intermediary acting on their behalf on the second business day preceding the date of the Meeting, i.e. **on April 18, 2017, at 0.00 a.m., Paris time**, either in the registered share accounts kept for the Company by its representative or in the bearer share accounts kept by the authorized intermediary.

Registration of the shares in bearer share accounts kept by financial intermediaries must be evidenced by a certificate of participation issued by such intermediaries, attached to the single form for mail-in ballot or for proxy ballot or for a request for an admission card in the name of the shareholder or on behalf of the shareholder represented by the registered intermediary.

If you attend the General Meeting

1. Requesting an admission pass online

Registered shareholders can connect to the website www.sharinbox.societegenerale.com using their usual ID and follow the procedure presented on screen to print-out their admission pass. Admission passes that are not printed out will not be accepted.

Bearer shareholders can connect using their usual access codes to the internet portal of their custodian to access the VOTACCESS website and follow the procedure indicated on screen to print-out their admission pass. Admission passes that are not printed out will not be accepted.

2. Requesting an admission pass by mail

Shareholders who wish to attend this General Meeting personally should request an admission pass. All you have to do is tick **box A** in the top part of the form, sign and date the bottom of the form and write your name, first name and address in the lower right hand part of the form, or check them if they are already printed there.

If you do not attend the General Meeting in person

If you do not wish to attend the Meeting in person, you may elect one of the following options:

1. Voting or appointing a proxy online

A. To vote online

Registered shareholders can connect to the website www.sharinbox.societegenerale.com using their usual ID and follow the procedure indicated on screen;

Bearer shareholders can connect using their usual access codes to the internet portal of their custodian to access the VOTACCESS website and follow the procedure indicated on screen.

B. To authorize the Chairman of the Meeting to vote on your behalf online

Registered shareholders can notify or revoke this decision by electronic means by connecting to the website www.sharinbox.societegenerale.com and following the procedure on screen;

Bearer shareholders can connect using their usual access codes to the internet portal of their custodian to access the VOTACCESS website and follow the procedure indicated on screen.

C. To appoint another person as your proxy online

Registered shareholders can notify or revoke this decision by electronic means by connecting to the website www.sharinbox.societegenerale.com and following the procedure on screen;

Bearer shareholders can connect using their usual access codes to the internet portal of their custodian to access the VOTACCESS website and follow the procedure indicated on screen.

2. Voting or appointing a proxy by mail

A. To vote by mail

- tick box **1** on the form;
- show your vote;
- sign and date the bottom of the form.

If you want to vote "against" a resolution or "abstain" (abstentions are included in the vote against the resolution), ink out the box whose number corresponds to the number of the resolution. Under no circumstances ink out the boxes if you want to vote "for" each resolution.

B. To authorize the Chairman of the Meeting to vote on your behalf

- tick box **2** on the form;
- sign and date the bottom of the form.

Consultative Committee is hiring
Want to join our Consultative Committee?
→ APPLY

To contact us
0805 800 000 (toll-free number within France only) 33 (0)3 22 82 01 77 (international number)
→ CONTACT INFORMATION

Veolia Group

Profile

Finance

Finance area

Financial information

Regulated information

Analyst and investors

Shareholders

Message from the chairman

Results

Annual and Sustainability Report 2016

2017 Shareholders' meeting

2017 Shareholders' meeting - documentation

How to participate and vote at the General Meeting

Voting form

Shareholder's meeting - Archives

Sustainable Development

Consultative Committee

Shareholders club

Stock Information

Manage your Shares

ADR Information

Shareholders Publications

Media

Contact Us

Careers

Media



Informații cu privire la dividende (cel puțin pentru ultimii 3 ani)

O buna practică este reprezentată de furnizarea informațiilor referitoare la dividende direct pe website, într-un tabel. Tabelul trebuie să furnizeze informații cum ar fi dividendul / acțiunea brută, data de începere a plății dividendelor, ex date, data înregistrării acțiunilor.

Ro / En Curs Valutar Agenții și ATM Contact Căutare Online Banking

BANCA TA. ECHIPA TA

BRD
GRUPE SOCIETATE GENERALE

Persoane fizice Companii Piețe financiare **Despre BRD**
Newsroom Filialele și societăți asociate Responsabilitate Investitori și acționari Cariere

Dividende

Facebook Twitter Google+

Dividendul este cota parte din profitul societății ce se plătește acționarilor. Valoarea sa este propusă de Consiliul de Administrație și aprobată de Adunarea Generală a Acționarilor. Dividendele sunt distribuite acționarilor proporțional cu numărul de acțiuni deținute, raportat la capitalul social.

Dividendele se plătesc în data aprobată de Adunarea Generală a Acționarilor.

Pentru a avea dreptul la primirea dividendelor, trebuie să aveți calitatea de acționar al BRD-Groupe Société Générale la data de înregistrare stabilită de Adunarea Generală a Acționarilor.

Dividendele neridicate se prescriu după 3 ani de la data începerii plății acestora, conform dispozițiilor legale. Venitul generat de dividende este impozitat la sursă.

PROCEDURĂ PLATA DIVIDENDE 2016
Formular plată prin virament PF
Formular plată prin virament PJ

PROCEDURĂ PLATA DIVIDENDE 2015
Formular plată prin virament PF
Formular plată prin virament PJ

DIVIDEND	2016	2015	2014	2013	2012
Număr de acțiuni la data de înregistrare	696.901.518	696.901.518	696.901.518	696.901.518	696.901.518
Valoarea nominală (RON)	1	1	1	1	1
Dividend brut pe acțiune (Lei/acțiune)	0,73	0,32	-	-	-
Data de începere a plății dividendelor	30 mai 2017	24 mai 2016	-	-	-
Ex date	8 mai 2017	29 aprilie 2016	27 aprilie 2015	-	-
Data de înregistrare	9 mai 2017	3 mai 2016	28 aprilie 2015	7 mai 2014	9 mai 2013



Financial highlights

Cele mai importante informații financiare ar trebui să permită utilizatorilor site-ului dvs. acces rapid și intuitiv la ultimii indicatori financiari cheie.

Despre OMV Petrom | Segmente de Activitate | Sustenabilitate | **Relația cu investitorii** | Raport Anual | Biroul de presă | Carieră

Strategia OMV Petrom
Noutati Investitori
Informatii actionari
Informații financiare
Drepturile acționarilor
Actiuni si GDR-uri OMV Petrom
Calendar financiar si evenimente
Adunarea Generală a Acționarilor
Rapoarte si prezentari pentru investitori
Guvernanța Corporativă
Prospect
Contact

OMV Petrom > Relația cu investitorii > Actiuni OMV Petrom > Informatii financiare

Informații financiare

Indicatori-cheie OMV Petrom

Flux de numerar Investiții Acțiuni OMV Petrom EBIT pe segmente de activitate Bilanț Indiciari financiari

Indicatori financiari (în mil lei)*	2011	2012	2013	2014	2015	2016
Venituri din vanzari	22.814	28.258	24.185	21.541	18.145	10.247
Profit inainte de dobanzi, impozitare si deprecieri (EBITD)	7.768	8.514	9.312	8.145	6.231	4.933
Profit inainte de dobanzi si impozitare (EBIT)	4.936	5.862	5.958	3.338	(530)	1.469
EBIT CCA excludand elementele speciale	5.475	5.855	6.015	5.202	2.522	1.694
Profit/pierdere net(a) atribuibil(a) acționarilor OMV Petrom SA	3.757	3.953	4.821	2.103	(676)	1.043
Flux de numerar din exploatare	6.442	7.185	8.048	6.830	5.283	4.454
Investitii	4.803	4.930	5.303	6.239	3.895	2.575
Active imobilizate	31.022	32.777	34.580	37.243	38.020	35.129
Active circulante	5.487	5.368	5.487	5.882	5.099	6.285
Datorii curente	6.125	6.093	5.167	6.160	5.049	4.621
Capitaluri proprii atribuibile acționarilor OMV Petrom SA	21.102	23.438	26.670	27.042	25.743	26.769
ROACE -Rentabilitatea Medie a Capitalului Angajat = NOPAT / Capitalul mediu angajat (%)	17	17	19	8	(2)	4
ROE - Rentabilitatea capitalului propriu = Profit net / Capitalul propriu mediu (%)	19	18	19	8	(2,5)	4
Gradul de îndatorare (%)	9	7	1	3	5	n.m.
Angajații Grupului OMV Petrom la 31 decembrie	22.912	21.850	19.619	16.948	16.038	14.769

*Toti indicatorii se refera la Grupul OMV Petrom, reprezentand rezultatele consolidate in conformitate cu Standardele Internationale de Raportare Financiare (IFRS).

Despre OMV Petrom | Segmente de Activitate | Sustenabilitate | **Relația cu investitorii** | Raport Anual | Biroul de presă | Carieră

Strategia OMV Petrom
Noutati Investitori
Informatii actionari
Informații financiare
Drepturile acționarilor
Actiuni si GDR-uri OMV Petrom
Calendar financiar si evenimente
Adunarea Generală a Acționarilor
Rapoarte si prezentari pentru investitori
Guvernanța Corporativă
Prospect
Contact

OMV Petrom > Relația cu investitorii > Actiuni OMV Petrom > Informatii financiare

Informații financiare

Selectează indicator Flux de numerar

Despre OMV Petrom | Segmente de Activitate | Sustenabilitate | **Relația cu investitorii** | Raport Anual | Biroul de presă | Carieră

Despre OMV Petrom | Segmente de Activitate | Sustenabilitate | **Relația cu investitorii** | Raport Anual | Biroul de presă | Carieră

Strategia OMV Petrom
Noutati Investitori
Informatii actionari
Informații financiare
Drepturile acționarilor
Actiuni si GDR-uri OMV Petrom
Calendar financiar si evenimente
Adunarea Generală a Acționarilor
Rapoarte si prezentari pentru investitori
Guvernanța Corporativă
Prospect
Contact

OMV Petrom > Relația cu investitorii > Actiuni OMV Petrom > Informatii financiare

Informații financiare

Selectează indicator Indiciari financiari

Despre OMV Petrom | Segmente de Activitate | Sustenabilitate | **Relația cu investitorii** | Raport Anual | Biroul de presă | Carieră



Prezentarea membrilor Consiliului de Administrație

Conform Codului de Guvernanță Corporativă, o formă scurtă a CV-urilor membrilor Consiliului de Administrație trebuie să fie inclusă pe website. Este recomandată și includerea fotografiilor pentru identificarea cu ușurință a acestora.

Investitori

Acasă / Investitori / Guvernanță Corporativă / Consiliul de administrație

Politici corporative Codul de guvernanță corporativă **Consiliul de administrație** Tranzacții persoane inițiate Conducere Executivă Aplici sau explici

Adunarea Generală Ordinară a Acționarilor Electrica SA a ales la 14 decembrie 2015 noul Consiliu de Administrație, format din șapte membri, patru dintre aceștia fiind independenți și neexecutivi.

Cristian Bușu
Președinte C.A. din ianuarie 2016
Administrator neexecutiv, numit în 22 septembrie 2014



Arielle Malard de Rothschild
Administrator neexecutiv independent
Numit în 22 septembrie 2014



Gicu Iorga
Administrator neexecutiv provizoriu
Numit din 1 Mai 2017



Ioana Drăgan
Administrator neexecutiv
Numita în 14 decembrie 2015

Cristian Bușu
Președinte C.A. din ianuarie 2016
Administrator neexecutiv, numit în 22 septembrie 2014

Cristian Bușu, președinte al Consiliului de Administrație al Electrica SA este din anul 2011 lector universitar în cadrul ASE București, desfășurând numeroase activități didactice. Din noiembrie 2015 până în ianuarie 2017 a activat ca Secretar de Stat în Ministerul Energiei. A ocupat funcția de director la sucursala centrală Marfin Bank București. În perioada 2009-2013, a ocupat funcția de director economic în cadrul Fondului Proprietate și membru în Comitetul Reprezentanților. Anterior a fost, timp de patru ani, consilier economic în cadrul Departamentului Economic al Guvernului României. Între anii 2000-2005 a lucrat pentru Prudential Financial, New York, ca planificator financiar/broker. Din septembrie 2014, a fost membru al Consiliului de Administrație al Electrica SA.

Cristian Bușu
Președinte C.A. din ianuarie 2016
Administrator neexecutiv, numit în 22 septembrie 2014

Arielle Malard de Rothschild
Administrator neexecutiv independent
Numita în 22 septembrie 2014

Gicu Iorga
Administrator neexecutiv provizoriu
Numit din 1 Mai 2017

Ioana Drăgan
Administrator neexecutiv
Numita în 14 decembrie 2015



Logo “BVB Listed Company” pe pagina principală

Pentru a introduce un standard pentru website-urile emitenților, trebuie inclusă pe pagina principală a website-urilor emitenților sigla "BVB Listed Company", care conectează utilizatorii site-ului web cu profilul emitentului pe site-ul BVB.

În plus, ar trebui să existe informații referitoare la listarea companiei, furnizate pe pagina principală (de ex. ultimul raport financiar, informații despre dividende, evenimente RI etc.).

The collage illustrates the required BVB Listed Company logo placement on various website pages:

- TeraPlast:** The logo is placed in the top left corner of the website header, enclosed in a red dashed box.
- CONPET:** The logo is placed in the top right corner of the website header, enclosed in a red dashed box.
- OLTCHIM S.A.:** The logo is placed in the top right corner of the website header, enclosed in a red dashed box. Below it, a video player for "Parcul Industrial" is visible.
- General Website:** The logo is placed in the top right corner of the website header, enclosed in a red dashed box.

Other visible content includes navigation menus (COMPANIE, INVESTITORI, PRODUSE), search bars, and promotional banners such as "MEDIUL, AVEM GRIJĂ DE VIITOR" and "Thinking forward".



Contact RI

Site-ul RI trebuie să furnizeze informații detaliate de contact (numele persoanei / departamentului dedicat, numărul de telefon, adresa de e-mail), valabile pentru ofițerul de relații cu investitorii sau echipa care răspunde de comunicarea cu acționarii. Adesea, companiile furnizează un număr de centrală și un e-mail generic, de tip office@, care nu este suficient.

RELATII CU INVESTITORII

- Noutati
- Adunările Generale ale Acționarilor
- Calendar Financiar
- Rapoarte si prezentari pentru investitori
- Guvernanta Corporativa
- Documente A.G.A.
- Documente de Oferta
- Comunicate de Presa
- Contact

CONTACT INVESTITORII

Catalin Mihai Stamate
Investor Relations Manager
Mobile : +40 745 113 207
eMail : investors@medlife.ro

Home | Despre noi | Aplicații | Subansamble

Relații cu Investitorii

Secțiunile următoare conțin informații cu privire la ultimele noutăți pentru investitori și ultimele rapoarte financiare, dar și detalii despre rezultatele obținute, calendarul financiar și Adunarea Generală a Acționarilor. Pentru orice întrebări, puteți contacta Departamentul de Relații cu Investitorii, reprezentat prin:

Molnár Etelka
e-mail: investor.relations@aages.ro
tel: +40.265.213.043
fax: +40.265.215.769

energie curată din 1909

Acasă | Profil | Activități | **Relația cu investitorii** | CSR | Informatii Publice | Contact

Acasă > Relația cu investitorii > Contact

- Adunarea Generală a Acționarilor
- Calendar financiar
- Rapoarte Anuale
- Rapoarte Interimare
- Dividende Romgaz
- Prezentari pentru investitori
- Guvernanta Corporativa
- Noutati si Evenimente
- Notificari tranzactii
- Intrebări frecvente
- Contact

Contact

Contact Relația cu Investitorii

Manuela Ogrinja, CFA
Alexandra Posea
S.N.G.N. Romgaz S.A. - punct de lucru
Str. Grigore Alexandrescu, nr.59
Sector 1, București – Romania
Telefon: +40 374 474 418 / 374 474 419 (intre orele 8 – 16)
Fax: +40 374 474 419
Email: investor.relations@romgaz.ro

Contact Acționari, Dividende și Piața de Capital

Adina Stefanescu
Calin Banea
S.N.G.N. Romgaz S.A. - sediu central
551130, Piata Constantin Motas, nr.4
Medias, Jud. Sibiu – Romania
Telefon: +40 269 201 819 (intre orele 8 – 16)
Fax: +40 269 831 725
Email: investor.relations@romgaz.ro





Istoricul companiei

Secțiunea dedicată istoricului companiei este un loc bun pentru a permite vizitatorilor să se familiarizeze cu povestea dvs. pe piața de capital. Furnizarea informațiilor cu privire la cronologia istorică și oferă un factor suplimentar de interactivitate.

Antibiotice

COMPANIE INVESTITORI GUVERNANTA CORPORATIVA DEZVOLTARE PRODUSE PARTENERI MEDIA CARIERE RESPONSABILITATE CONTACT

Home > Companie > Istoric

Prezentare

Premii si distinctii

Mesajul Directorului General

Misiune si valori

Calitate

Istoric

Istoric

La Antibiotice, suntem dedicati ingrijirii sanatatii oamenilor, oferind medicamente generice de calitate recunoscuta. Urmarindu-ne cu consecvența tintele am ajuns in al 60-lea an de existenta cel mai important producator de medicamente generice si un brand cu traditie, recunoscut in Romania.

1955 1960 1977 1990 1997 2000 2005 2007 2009 2010 2012 2014 2015

1955-1959

In luna decembrie 1955 lua fiinta prima fabrica din Romania si din sud-estul Europei care producea Penicilina descoperita de Alexander Fleming. Construita la Iasi in perioada 1953 si 1955, compania purta numele de Fabrica Chimica nr. 2 Iasi. Patru ani mai tarziu, intra in functiune sectia de fabricatie a Streptomisinei si se obtin primele forme finite de medicamente sub forma de unguente, creme si supozitoare. Fabrica Chimica nr. 2 Iasi isi schimba denumirea in Fabrica de Antibiotice.



Domenii de activitate

Domeniile de activitate ale companiei și descrierea serviciilor care contribuie la veniturile companiei au o importanță majoră pentru orice investitor. Această secțiune trebuie să fie autonomă sau bine integrată în secțiunea RI de pe website-ul emitentului.

+4 0268 547 230 Limba:

ROPHARMA
UNITI. PUTERNICI. PERFORMANTI

HOME COMPANIE INVESTITORI SERVICII STIRI CARIERE CONTACTE

Servicii Ropharma
Ropharma functioneaza dupa un model de business integrat.

Productie

Productie de medicamente, suplimente alimentare prin Aesculap Prod S.R.L.(Tg. Mures), Eurofarmaco Chisinau si lapte praf prin Bioef SRL Dostat.

[Mai multe informatii](#)

Retail

Retail al produselor farmaceutice si parafarmaceutice, prin lantul de farmacii Ropharma.

[Mai multe informatii](#)

Distributie

Distributie de medicamente, suplimente alimentare, produse parafarmaceutice si dermatocosmetice.

[Mai multe informatii](#)

Servicii medicale

Ropharma este actionar al unuia dintre cele mai moderne unitati medicale din tara, spitalul multidisciplinar Sf. Constantin Brasov.

[Mai multe informatii](#)

Noutati

- Raport trimestrial 1 2017
15/05/2017 | Rapoarte Trimestriale
- Rapoarte Anuale 2016
27/04/2017 | Rapoarte Anuale
- Adunarea Generala a Actionarilor
27.04.2017
23/03/2017 | AGA
- Raport preliminar la 31.12.2016
15/02/2017 | Alte Rapoarte

[Investitori Ropharma](#)

Abonare Noutati

Nume:

Email:

Home | Contact | Hartă Site | Canale de Social Media | English Version Site-uri OMV Petrom: Alege Caută

OMV Petrom

Despre OMV Petrom **Segmente de Activitate** Sustenabilitate Relația cu investitorii Raport Anual Biroul de presă Carieră

Upstream
Downstream Oil
Downstream Gas

Segmente de activitate

OMV Petrom este cel mai mare grup petrolier integrat din Europa de Sud-est, cu o producție anuală de țigăi și gaze de aproximativ 65 milioane bep în 2015. Grupul are o capacitate de rafinare de 4,5 milioane tone anual și operează o centrală electrică de înaltă eficiență de 860 MW și un parc eolian de 45 MW. Pe piața distribuției de produse petroliere, OMV Petrom este prezent pe piețele din România și țările învecinate prin intermediul a circa 800 benzinării, la sfârșitul lui 2015.

OMV, una dintre cele mai mari companii industriale listate din Austria, deține 51,01% din acțiunile OMV Petrom, statul român, prin Ministerul Energiei, deține 20,64%. Fondul Proprietatea deține 18,99%, iar 9,36% se tranzacționează liber la Bursa de Valori București. Din 2007, OMV Petrom a integrat în strategia sa de business principiile responsabilității corporatiste. În această perioadă, compania a alocat peste 40 milioane euro pentru dezvoltarea comunităților din România, concentrându-se pe protecția mediului, educație, sănătate și dezvoltare locală.

© 2017 S.C. OMV PETROM S.A. | Legal Notice



Informații privind comitetele

În cazul în care informațiile despre membrii Consiliului de Administrație sunt furnizate, de asemenea ar trebui să existe informații despre comitetele companiei și membrii acestora.

Transelectrica
Company with a dual-management system

Consumption: 7612 MW Production: 7191 MW Exchange balance: 420 MW

WE LEAD THE POWER

Search...

About Us Investor Relations Electricity Market Transparency ETN Management Paneuropean Codes

Home → Investor Relations → Corporate Governance → Supervisory Board

Investors And Financial Reports

Bond Issuances
Secondary Public Offering
Shares
Shareholders
Shareholders' General Assembly
Periodical Reports
Current Reports
Corporate Governance

- Corporate Governance Regulation
- Supervisory Board**
- Directorate
- Initiated Persons Transactions
- Auditor

Rating
Services
Contact RI
Financial Results Q1 2016

Supervisory Board

No.	Name	Title	Date of appointment	End of the mandate	cy	Biographical notes
1	Cristian-Eugen RADU	President	31-05-2017	30-09-2017		
2	Marius-Iulian CARABULEA	Member temporarily	30-05-2017	30-09-2017		
3	Stefan-Valeriu IVAN	Member temporarily	30-05-2017	30-09-2017		
4	Iulius-Dan PLAVETI	Member temporarily	30-05-2017	30-09-2017		
5	Corneliu SOROCEANU	Member temporarily	30-05-2017	30-09-2017		
6	Beatrice AMBRO	Member temporarily	30-05-2017	30-09-2017		
7	Bogdan BOBORA	Member temporarily	30-05-2017	30-09-2017		

CS members are appointed by the AGOA respecting the provisions applicable to the companies admitted to trading and are selected in accordance with the provisions of Emergency Government Ordinance no. 109/2011 regarding corporate governance of public enterprises. Each member of Supervisory Board must declare formally, if independent, and whenever a change in status, showing why it is considered independent.

Nomination and remuneration committee

Stefan-Valeriu IVAN
Marius-Iulian CARABULEA
Iulius-Dan PLAVETI
Corneliu SOROCEANU
Beatrice AMBRO

Audit committee

Beatrice AMBRO
Cristian-Eugen RADU
Bogdan BOBORA
Stefan-Valeriu IVAN



Auditorul companiei

Informațiile despre auditorul companiei trebuie furnizate pe website, în secțiunea de guvernanță corporativă.

BURSA DE VALORI BUCUREȘTI 28 iunie 2017 3:01:18 PM
Starea pieței: Deschisă

Despre noi și Guvernanta | Relatia cu Investitorii | Contact

Nume, simbol sau ISIN Căutare avansată

Pentru Companii Instrumente Financiare Tranzacționare și Statistici Intermediari Servicii Reglementari

Descriere generală
Istoric
Structura de conducere
Centru de presa
Publicatii
Relatii Internationale
Organigrama
CSR
Sustenabilitate
Carriere
Contact
SocialMedia

Structura de conducere

Consiliul de Administratie Executiv Comisi Speciale, Comitete Consultative Auditor

Auditor

Adunarea Generala Ordinara a Actionarilor Societatii din 25 aprilie 2014 a aprobat numirea PRICEWATERHOUSECOOPERS AUDIT SRL ca auditor financiar al BVB și stabilirea duratei contractului de audit financiar pentru anii 2014, 2015 și 2016.

Auditorul extern al emitentului

Pentru exercitiile financiare 2012 - 2016

PRICEWATERHOUSECOOPERS AUDIT SRL
Companie membra a Camerei Auditorilor Financiari din Romania cu nr. 6
Adresa: Bucuresti, Strada Barbu Văcărescu nr. 301-311, Cladirea Lakeview, etaj 6/1, Sector 2
Telefon: 021 225 3000
Nr.Reg.Com.: J40/17223/1993
CUI: 4282940

Auditor intern al emitentului

Pentru exercitiile financiare 2016 - 2018

Mazars Romania SRL
Companie membra a Camerei Auditorilor Financiari din Romania nr. 699/2007
Adresa: Bucuresti, Bd. Dimitrie Pompeiu nr.6, Pipera Business Tower, Etaj 5, Sector 2
Telefon: +40 31 229 2600
Nr.Reg.Com.: J40/756/1995
CUI: RO-6970597

Pentru exercitiile financiare 2009 - 2011

KPMG Audit SRL
Companie membra a Camerei Auditorilor Financiari din Romania cu nr. 9/2001
Adresa: Bucuresti, Sosseaua Bucuresti Ploiesti, nr. 69 - 71, parter, camera nr. 02, Sector 1
Telefon: 021 201 2222
Nr.Reg.Com.: J40/4439/2000
CUI: 12997279

Pentru exercitiile financiare 2012 - 2015

Deloitte Audit SRL
Companie membra a Camerei Auditorilor Financiari din Romania nr. 25/25.06.2001
Adresa: Bucuresti, Str. Nicolae Titulescu nr. 4-8, Etaj 3, Sector 1
Telefon: 021 222 1661
Nr.Reg.Com.: J40/6775/1995
CUI: 7756924

Transelectrica Societate Administrată în Sistem Dualist

Consum: 7556 MW Productie: 7188 MW Sold schimb: 368 MW

Cauta...

Despre noi Relatii investitori Piața de Electricitate Transparență Management RET Coduri paneuropene

Home → Relatii investitori → Guvernanta Corporativă → Auditor

Relatii Investitori

Emisiune de obligatiuni
Oferta Publica Secundara
Actiuni
Actionari
AGA
Raportari Periodice
Raportari Curente
Guvernanta Corporativă

- Documente relevante
- Consiliul de Supraveghere
- Directorat
- Tranzactii persoane initiate
- Auditor

Recomandarea Comitetului de Audit

Rating
Servicii
Contact RI
Rezultate financiare T1 2016

In conformitate cu prevederile art. 6 din Ordinul Ministerului Finantelor Publice nr. 1266/2012 pentru aprobarea Reglementarilor contabile conforme cu Standardele Internationale de Raportare Financiara, aplicabile societatilor comerciale ale caror valori mobiliare sunt admise la tranzactionare pe o piata reglementata, CNTEE Transelectrica SA are obligatia auditarii situatiilor financiare anuale separate ale Companiei, precum si a situatiilor financiare anuale consolidate.

Auditorul extern al Transelectrica

- pentru exercitiile financiare 2014, 2015 si 2016:

Deloitte Audit SRL, companie membra a Camerei Auditorilor Financiari din Romania cu nr. 25/2001

Coordonate contact:
Bucuresti, Str. Nicolae Titulescu nr. 4-8, Etaj 3, Sector 1
Telefon 021 222 1661
Nr. Reg. Com. J40/6775/1995
CUI 7756924
www.deloitte.ro

- pentru exercitiile financiare 2011, 2012 si 2013:

KPMG Audit SRL, companie membra a Camerei Auditorilor Financiari din Romania cu nr. 9/2001

Coordonate contact:
Bucuresti, Sos. Bucuresti Ploiesti, nr. 69-71, parter, camera nr. 02, sector 1
Telefon 021 201 2222
Nr. Reg. Com. J40/4439/2000
CUI 12997279
www.kpmg.ro

- pentru exercitiile financiare 2008, 2009, 2010:

KPMG Audit SRL, companie membra a Camerei Auditorilor Financiari din Romania cu nr. 9/2001

Coordonate contact:
Bucuresti, Sos. Bucuresti Ploiesti, nr. 69-71, parter, camera nr. 02, sector 1
Telefon 021 201 2222
Nr. Reg. Com. J40/4439/2000
CUI 12997279
www.kpmg.ro



Analiztii ce urmăresc dezvoltarea companiei

Pentru companiile urmărite de analiști, bunele practici sugerează furnizarea de informații despre aceștia, adresele lor de e-mail, precum și punerea la dispoziție a rapoartelor individuale.

FONDUL
PROPRIETATEA

[Acasă](#) | [VAN](#) | [Contactați-ne](#) | [Română](#) | [English](#)

Căutare

[Despre Fond](#) | [Administrarea Fondului](#) | [Investițiile](#) | [Relații cu Investitorii](#) | [Centru de Presă](#)

Relații cu Investitorii

Materiale pentru listarea la Bursa de Valori de la Londra

Evoluția Prețului pe Acțiune / GDR-ului

Rapoarte pentru Investitori »

Oferte Publice de Cumpărare

Calendar Financiar

Rezultate Financiare »

Informații referitoare la Adunările Generale ale Acționarilor »

Dividende și Distribuții

Analize Independente

Materiale pentru listarea la Bursa de Valori București

Analize Independente

Conform surselor noastre, următorii analiști au urmărit dezvoltarea Fondului Proprietatea, după propria inițiativă. Lista poate fi incompletă. Fondul Proprietatea nu își asumă nicio responsabilitate privind conținutul sau acuratețea acestor rapoarte.

Data	Analist	Broker	Adresă e-mail
Mai 2017	Daniel Tunkli	Concorde Securities Ltd	d.tunkli@con.hu
Martie 2017	Metin Esendal	Renaissance Capital	MEsendal@rencap.com
Februarie 2017	Daniel Tunkli	Concorde Securities Ltd	d.tunkli@con.hu
Februarie 2017	Lucian Albulescu	WOOD & Company	lucian.albulescu@wood.cz
Ianuarie 2017	Metin Esendal	Renaissance Capital	MEsendal@rencap.com
Decembrie 2016	Mark Ambrose Mark Mulholland	Jefferies International Ltd.	mambrose@jefferies.com mjmulhol@jefferies.com
Noiembrie 2016	Ronnie Khreis	Intercapital Invest	office@intercapital.ro
Noiembrie 2016	Ioana Andrei Mihai Andrei Angheliescu	Alpha Finance Romania	ioana.andrei@alphabank.ro manghelescu@alphabank.ro
Octombrie 2016	Metin Esendal	Renaissance Capital	MEsendal@rencap.com
Martie 2016	Ana-Maria Andrus	Ieba Trust	ana.andrus@iebatrust.ro
Martie 2016	Tomislav Bajic	InterCapital Securities Ltd.	tomislav.bajic@intercapital.hr
Martie 2016	Carmen Lipară	BRD - GSG	carmen.lipara@brd.ro
Februarie 2016	Adriana Marin	Ipopema Securities	marin@ipopema.com

Informații recomandate





Modelul de afaceri

Prezentarea investitorilor a unui model de afaceri permite emitenților să ofere o perspectivă mai amplă asupra capacității întreprinderii de a se adapta la schimbări, de exemplu, în disponibilitatea, calitatea și accesibilitatea informațiilor și a modului în care diferite modificări pot afecta viabilitatea pe termen lung a emitentului.



Reporting

Annual reporting

Sustainability reporting

Annual reporting

How we've performed

Annual Report 2016



View our Annual Report 2016 online and download a PDF of the full report.

> [Annual Report 2016 – interactive version](#)

[Annual Report 2016 - PDF version \(9.2 mb\)](#)

[Performance Summary 2016 \(5.3 mb\)](#)

[Letter to Shareholders: South Africa Branch Register - Dividend Withholding Tax \(114 kb\)](#)

Previous reporting

Report title	Annual Reports - PDF
Annual Report 2015	Annual Report 2015 (9.5 mb) Performance Summary 2015 (2.4 mb)
Annual Report 2014	Annual Report 2014 (9.2 mb) Performance Summary 2014 (4 mb)
Annual Report 2013	Annual Report 2013 (10.2 mb) Performance Summary 2013 (4.2 mb)
Annual Report 2012	Annual Report 2012 (4.3 mb) Performance Summary 2012 (1.5 mb)

Performance Summary 2016

Our business model

What we do

At the heart of our business is the manufacturing and marketing of superior tobacco products and Next Generation Products.

Our sustainable approach to sourcing, production, distribution and marketing helps us to create value for a wide group of stakeholders, from farmers to consumers.

We use our unique strengths and relationships to deliver sustainable growth in earnings for our shareholders.



Our people and relationships

We employ around 50,000 people worldwide, with a workforce that is diverse and multicultural.

We have a devolved structure, with each local company having responsibility for its operations.

We encourage a culture of personal ownership and value our employees' talents and abilities. Their diverse perspectives help us to succeed.

We also have excellent relationships with a range of stakeholders, including farmers, retailers and distributors.

We engage with regulators around the world to support regulation that is based on robust evidence and thorough research, that respects legal rights and livelihoods, and delivers on the intended policy aims while recognising unintended consequences.

You can learn more about our work in supporting farmers in our leaf supply chain at www.bat.com/farmersvideo or www.youtube.com/welcometobac

Source



What we do
While the Group does not own tobacco farms or directly employ farmers, we buy more than 400,000 tonnes of tobacco each year for our tobacco products and Tobacco Heating Products. The e-liquids used in our Vapour Products are made from medical grade nicotine sourced from high quality third-party manufacturers.

What makes us different

- We provide on-the-ground support and advice to over 90,000 contracted farmers to help ensure consistency and quality of supply.

- We work to enable prosperous livelihoods for all farmers who supply our tobacco leaf, investing over £60 million each year to support them through, among other initiatives, training and capacity building, and improving productivity.

- Our leaf operations are managed globally to ensure that the Group works with reliable, efficient and responsible farmers in our source countries.



Market



What we do
We offer adult consumers a range of products, including cigarettes, Fine Cut tobacco, Swedish-style snus and Next Generation Products in a number of markets. Our range of high-quality products covers all segments, from value-for-money to premium.

What makes us different

- Our successful portfolio of international, regional and local tobacco brands meets a broad array of adult consumer preferences wherever we operate, based on sound consumer insights.

- Our international brand strategy focuses on our Global Drive Brands, which account for 49% of the cigarettes we sell and are a significant driver of growth.

- Our commitment to substantial investment in a range of Next Generation Products, including Vapour Products (like e-cigarettes) and Tobacco Heating Products, enables us to meet varied consumer needs in this emerging product category.



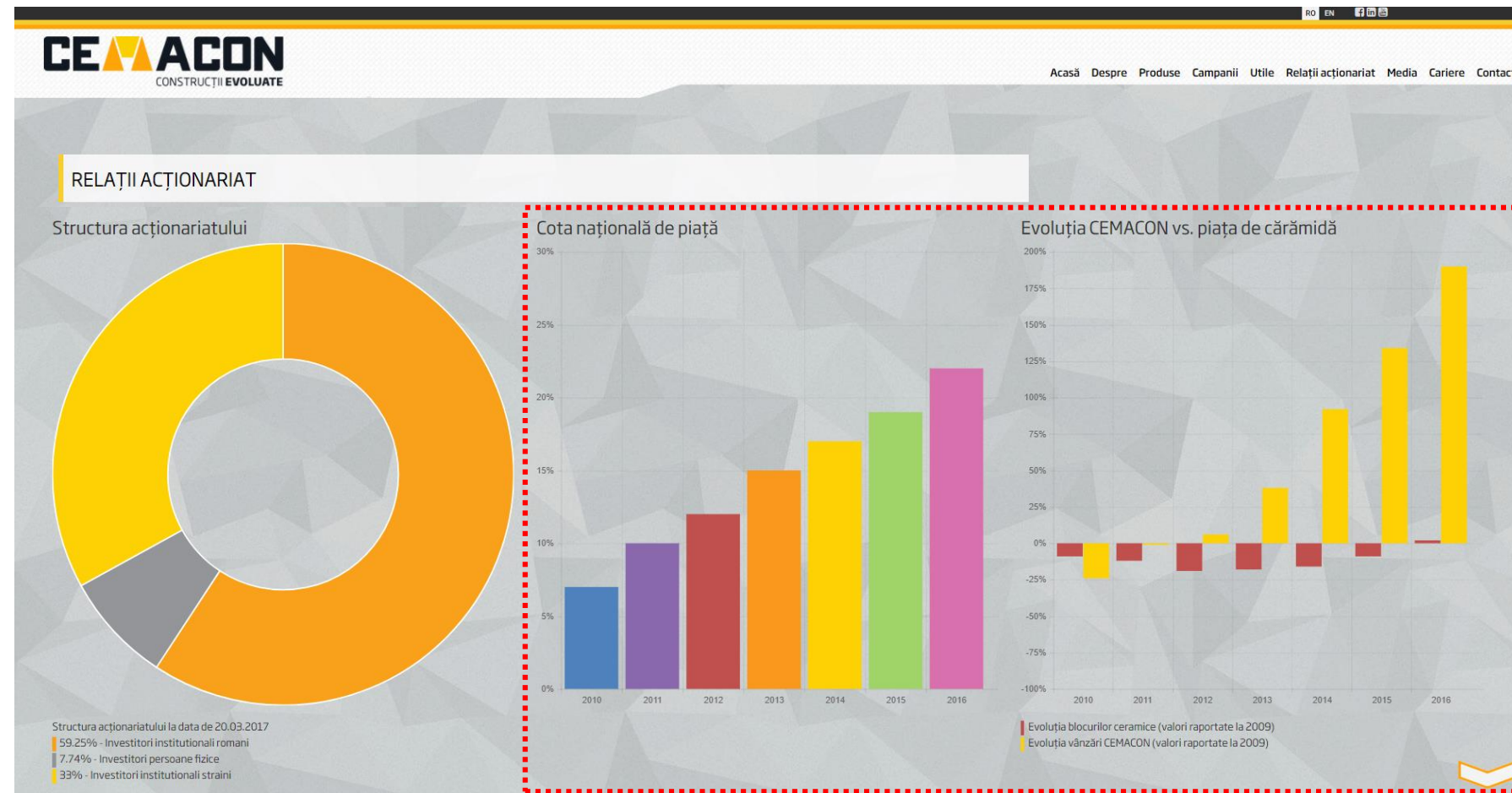
Strategie

Toți emitenții trebuie să furnizeze pe website informații despre strategia lor actuală, care să fie ușor accesibile pentru părțile interesate.



Companii similare, competiție, industrie

Furnizarea de informații într-o manieră accesibilă despre industria în care societatea este activă este de o mare importanță pentru investitori. Acest tip de informații, cum ar fi de ex. cota de piață la nivel național sau evoluția societății pe piață ar trebui să fie furnizate direct pe website, și să nu fie ascunse în prospect sau în rapoartele financiare ale societății.

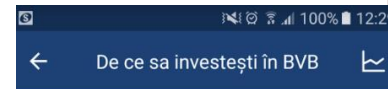




Equity story/ De ce să investești în noi?

Această secțiune oferă informații dincolo de cele financiare și bilanțul companiei. Este despre viziune, modelul de afaceri și potențialul de creștere, combinate într-un mod care poate fi considerat de valoare pentru viitorii investitori.

Secțiunea "De ce să investești în noi?" trebuie să ofere informații despre succesul companiei, poziția unică pe piață, performanța financiară bună sau orice alte informații care vă diferențiază de ceilalți emitenți.



De ce Bursa de Valori București?

Trecerea viitoare la statutul de Piață Emergentă

Conform deciziei FTSE Russell publicată pe 29 septembrie 2016, piața de capital din România a fost inclusă pe lista țărilor care prezintă un potențial substanțial de a trece la statutul de piață emergentă. Actualizarea va depinde de progresele înregistrate în ceea ce privește lichiditatea pieței și prezența în piață a companiilor mari cu valori de tranzacționare individuale semnificative.



SHARE PERFORMANCE: KGHM PLN 110.85 1.70 %
Last update 06/26/2017 08:07

About us Our business **Investors** Sustainable development Careers Tenders Media Contact

HOME / INVESTORS / WHY TO INVEST IN KGHM?

INVESTORS

Why to invest in KGHM?

- Results center
- Reports and presentations
- Performance
- Financial calendar
- Share Information
- Dividend
- Analysts
- Investor Information
- Corporate Governance
- Risk Management
- Civic Shareholder
- Contacts

Why to invest in KGHM?

KGHM is a world leader in the copper mining and processing sector. We operate in jurisdictions which are politically and economically stable, while our high quality deposits and projects as well as our experienced management guarantee an increase in shareholder value in the coming decades.

PAGE TOOLS SHARE

Why to invest in KGHM:

Quality assets


- Our main producing assets in Poland (over half of KGHM Group production) are based on a world-class, long-lived orebody (30-40 additional years).
- Our premier operation in Chile at Sierra Gorda has an expected mine life of 24 years for the current deposit, and has the potential to extend operations taking into consideration new deposits.

Experienced management

- Our senior management staff has a wealth of experience and a strong track record in project execution as well as broad sector knowledge.
- We also have strong teams of experts in all aspects of mining and metallurgy, in Europe and the Americas, providing additional support to boost the value of the company.

[see more](#)

Gallery



Lightbox Download

Attachments

- Investor Factsheet [226 KB]
- Strategy of KGHM for the years 2017-2021 [8 MB]
- Consolidated report of KGHM for 2016 [4.7 MB]
- Presentation of KGHM Group results for 2016 [1.5 MB]

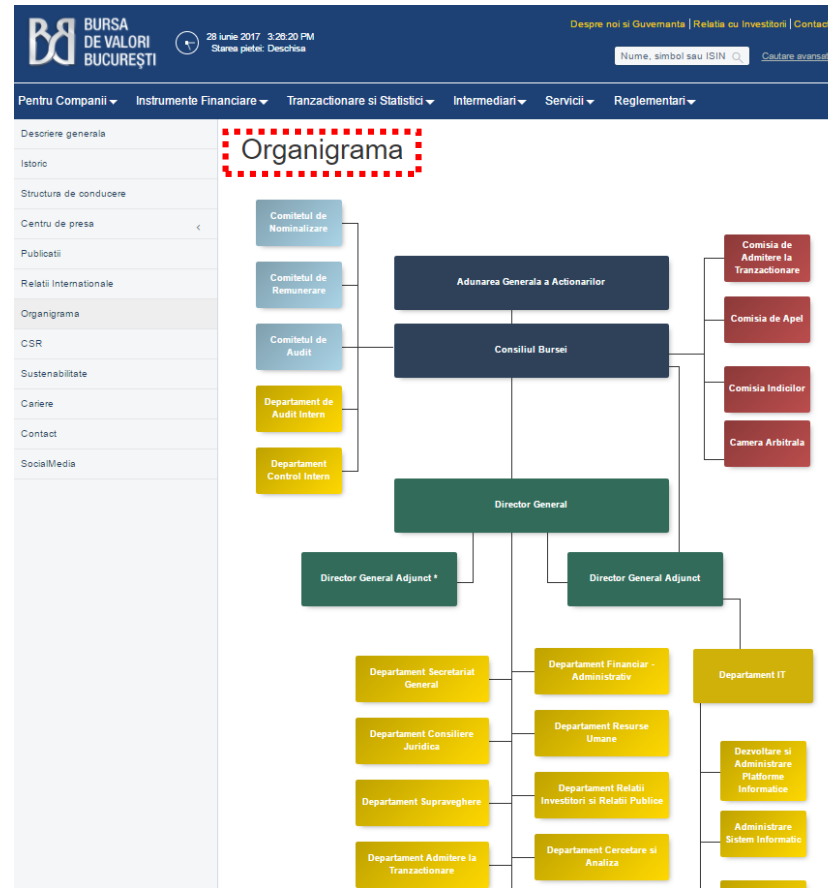
Related pages

- Our Business
- Management Board
- Supervisory Board
- Where we operate
- Projects under development



Organigrama companiei

Este o bună practică oferirea unei imagini de ansamblu asupra organigramei companiei, în mod ideal cu numele persoanelor responsabile și a detaliilor de contact (adrese de e-mail, numere de telefon).





Prezentarea managementului superior

Ca și în cazul membrilor Consiliului de Administrație al societății, este o bună practică să furnizați pe site informații (CV-uri sau rezumate) despre conducerea companiei, în special despre Directorul General, adjuncții acestuia și despre Directorul Financiar.

Antibiotice

COMPANIE INVESTITII GUVERNANTA CORPORATIVA DEZVOLTARE PRODUSE PARTENERI MEDIA CARIERE RESPONSABILITATE CONTACT

Home > Investitori > Guvernanta Corporativa > Structuri de Guvernanta

Documente de referinta

Structuri de Guvernanta

Rapoarte

Responsabilitate sociala

Consiliul de Administratie

Echipe manageriale

Ec. Ioan Nani
Vicepreședinte al Consiliului de Administrație și Director General
Varsta: 55 ani
Loc de munca: S.C. Antibiotice S.A.
Funcția: Director General
Profesia: Economist

[VIZUALIZEAZA CV](#)

Ing. Cornelia Moraru
Funcția: Director de specialitate Tehnic și Producție

[VIZUALIZEAZA CV](#)

Ec. Paula-Luminița Coman
Funcția: Director de specialitate Economic

[VIZUALIZEAZA CV](#)

Ing. Lavinia Dimitriu
Funcția: Director de specialitate Calitate

[VIZUALIZEAZA CV](#)



ACASĂ	ACTIVITATE	GUVERNANȚĂ CORPORATIVĂ	RELAȚIA CU INVESTITORII	POLITICI	VIDEO	CONTACT	Q
-------	------------	------------------------	-------------------------	----------	-------	---------	---

Management

Directorul General

După 115 ani de activitate în domeniul transportului de țitei, CONPET S.A. îmbină tradiția și managementul modern într-o viziune complexă. Privind în urmă, ne onorează și ne obligă experiența, apartenența la breșla respectabilă a petroliștilor, cu reperele ei morale: muncă, rigoare, solidaritate.

Miza prezentului este ca, prin deciziile și activitatea noastră, să dăm companiei o dimensiune regională și europeană în domeniul său de activitate. Avem responsabilitatea de a gândi și a îndeplini dezvoltarea durabilă a Societății CONPET S.A. în interesul acționarilor, investitorilor și angajaților noștri.

Suntem o companie formată din oameni și pentru oameni. Zi de zi suntem în serviciul societății, pentru că activitatea noastră este fundamentală pentru susținerea și dezvoltarea economiei românești. De aceea, vom menține aceleași standarde înalte, respectând valorile care ne caracterizează: excelența în administrare și operațiuni de transport, gestionarea atentă a situațiilor de risc, protejarea mediului și a comunității, transparența decizională.

Liviu Ilași – Directorul General CONPET S.A.



ORGANIGRAMA





Managementul riscului

Informațiile despre sistemul de management al riscului companiei trebuie furnizate pe site-ul web.

The screenshot shows the website for Electrica S.A. The top navigation bar includes links for 'Asistență', 'Carriere', 'Abonare newsletter', 'Contact', and language options 'ro' and 'en'. A secondary navigation bar contains 'Grupul', 'Activitățile din cadrul grupului', 'Investitori', 'Media', 'CSR', 'Avertizor de integritate', 'Plată Online', and a search function 'CAUTĂ'. The main content area has a blue header with the word 'Grupul' and a lightbulb icon. Below this is a breadcrumb trail: 'Acasă / Grupul / Managementul Ri...'. The main heading is 'Managementul Riscului'.

Managementul Riscului

În cadrul Societății Energetice Electrica S.A. a fost implementat un sistem de management al riscului în conformitate cu prevederile O.M.F.P. 946/2005 privind aprobarea Codului Controlului Intern cu modificările și completările ulterioare. În prezent se face tranziția acestuia către un sistem de management al riscului bazat pe prevederile standardului SR ISO 31000:2010 „Managementul Riscului. Principii și linii directoare”. O preocupare majoră a conducerii o reprezintă importanța rolului managementului riscului în cadrul societății și necesitatea implicării directe a tuturor factorilor decizionali în desfășurarea procesului de management al riscului.

Sistemul Managementul Riscului din cadrul Electrica S.A. este format dintr-un set de reguli, politica managementul riscurilor, proceduri interne și entități organizatorice menite să permită ca principalele riscuri din cadrul societății să fie evaluate, gestionate, monitorizate și revizuite.

Acest sistem deține un rol central în cadrul societății, contribuind la adoptarea deciziilor în conformitate cu apetitul pentru risc, precum și la înțelegerea corectă a valorilor corporative, a obiectivelor strategice și a riscurilor aferente cu care se confruntă aceasta.

Aplicarea Sistemului Managementul Riscului în cadrul societății ajută la asigurarea protecției activelor, fiabilității raportării financiare, eficienței și eficacității activităților și proceselor, în deplină conformitate cu legislația, reglementările, statutul, politicile și procedurile interne.

Având în vedere contextul economico-politic actual, atât la nivel național cât și internațional, Electrica S.A. își propune să dezvolte permanent acest sistem prin adoptarea celor mai bune practici și standarde naționale și internaționale din domeniu.



Calendarul evenimentelor corporative

Furnizarea calendarului evenimentelor corporative pe website permite vizitatorilor să afle mai multe despre activitatea curentă a companiei precum și să se alăture evenimentelor viitoare.

The screenshot shows the website interface for Bursa de Valori București. The main content area is titled 'Evenimente' and displays a list of corporate events. The events are categorized into 'Evenimente viitoare' (Upcoming events) and 'Evenimente din trecut' (Past events). Each event entry includes a small image, the event title, and the date.

Categorie	Titlu	Data
Evenimente viitoare	Seminar Fluent in Finante in Oradea	08.07.2017
Evenimente din trecut	Lansare Investors Club Constanta	08.08.2017
Evenimente din trecut	Investitorii pe primul loc - deschidere oficiala CFA Romania	19.05.2017
Evenimente din trecut	Seminar Fluent in Finante in Iasi	17.05.2017
Evenimente din trecut	Seminar Fluent in Finante in Cluj-Napoca	16.05.2017
Evenimente din trecut	Seminar Fluent in Finante in Bucuresti	15.05.2017
Evenimente din trecut	Deschidere oficiala a sedintei de tranzactionare - Primavara investitionala	27.04.2017
Evenimente din trecut	Invest Quest Modul 5 - Cum sa iti vinzi ideea si cum sa iti planifici viitorul	26.04.2017
Evenimente din trecut	Seminar Fluent in Finante in Timisoara	25.04.2017
Evenimente din trecut	Aniversare Bittnet Systems - 2 ani de la listarea pe AeRO	20.04.2017

At the bottom of the event list, there is a pagination control: 'Afișare 1 - 10 din 25 înregistrări' and navigation buttons for 'Înapoi', '1', '2', '3', and 'Înainte'.



CSR: viziune / prezentare generală, raport și contact

În timp ce raportarea CSR / GSC este o noutate, importanța acesteia pentru investitori este în continuă creștere. Secțiunea CSR ar trebui să furnizeze informații cum ar fi: abordarea CSR, viziune, prezentare generală, politici economice, de mediu și sociale, raportul CSR precum și un contact.

Activități CSR

Acasă / Activități CSR

Povestea luminii – O viziune asupra implicării sociale a Electrica în comunitate

În 2016, Electrica s-a implicat în multe activități de responsabilitate socială, alături de parteneri din ONG-uri românești, sau pur și simplu, în finanțarea unor proiecte care produc un impact pozitiv asupra societății.

Citește mai mult

RĂSPUNSUL CHEIE ESTE: RESPONSABILITATEA

redactor Dan Clăbuleț, CEO Electrica

INVESTIM ÎN SOCIETATE - INVESTIM ÎN VIITOR

acțiuni de caritate și programul de granturi Electrica



Prezentare RI

Prezentarea RI este un material util pentru toți investitorii interesați de compania dvs. Aceasta ar trebui să fie actualizată trimestrial și, în afară de cele mai recente cifre financiare, ar trebui să ofere informații despre compania dvs., modelul de afaceri, strategie și cele mai recente realizări.



KEY FACTS

- closed-end investment company, self managed
- successor of Private Ownership Fund I Banat-Crișana (FPP I)
 - in 1991, 30% of state stakes in companies were transferred to five regional funds of private ownership (FPPs) (Law no. 58/1991)
- set up as joint stock company in November 1996
 - the Law no. 133/1996 transformed the Private Ownership Funds into financial investment companies (SIFs)
 - following the capitalization of a portion of the profits recorded by FPP I and its distribution as shares to the population, in 1996 over 8.5m Romanian citizens became shareholders of SIF Banat-Crișana
- Romanian legal entity with private capital
- headquartered in Arad, branch office in Bucharest



OMV Petrom

We are the leading industrial company in Romania

	<p>One of the largest private employers c.15.000 direct employees and more than 45,000 indirect jobs¹</p>		<p>#1 energy supplier Accounts for ~40% of oil, gas and fuel supply, and can cover up to 10% of power generation in Romania</p>
	<p>Substantial investor Over EUR 1bn Capex spent per year since privatization</p>		<p>Largest contributor to state budget EUR 2.2 bn²</p>

All data refers to 2016

¹ Source: internal data and analysis; ² Includes: profit tax, royalties, employer social contributions, excises incl. custom duties, VAT, employee related taxes, other direct and indirect taxes paid to Romanian State



Financial highlights – utilizarea graficelor

Oferirea celor mai importante informații financiare (financial highlights) este o necesitate, dar este o bună practică să furnizăm date financiare cheie sau valori operaționale și informații cu privire la evoluția companiei într-o manieră accesibilă, prin intermediul diferitelor grafice și ilustrațiilor.

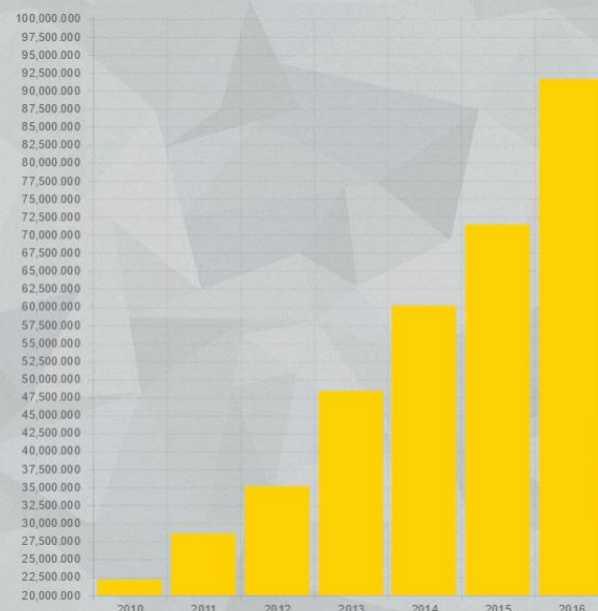


[Acasă](#) [Despre](#) [Produce](#) [Campanii](#) [Utile](#) [Relații acționariat](#) [Media](#) [Carriere](#) [Contact](#)

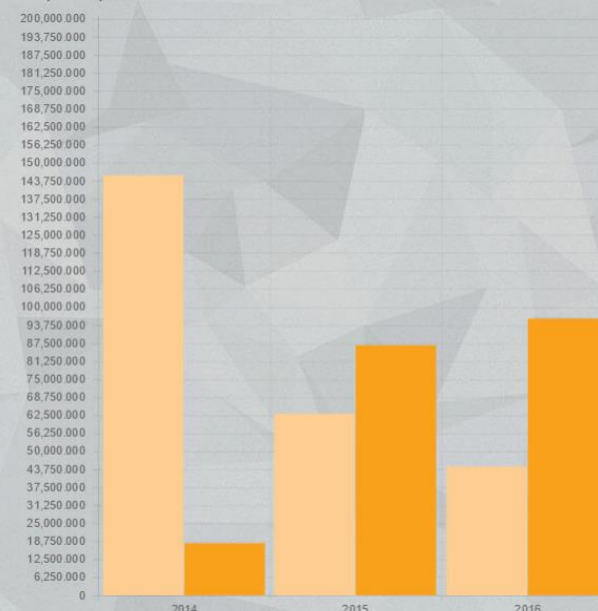
RELAȚII ACȚIONARIAT

[Situatii Financiare](#) [Evoluție](#) [Materiale AGA](#) [Rapoarte pentru investitori](#) [INFORMATII BVB](#)

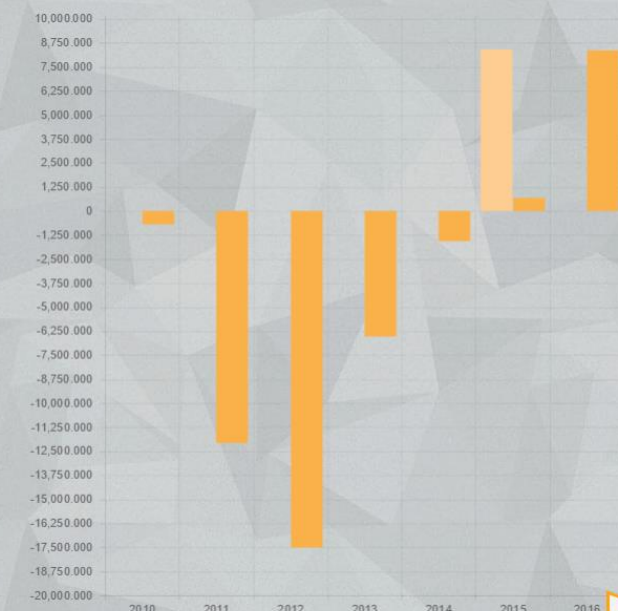
Cifra de afaceri brută



Capital și datorie netă



Profit Net



Datorie Netă

Rezultat restructurare financiară



Date financiare în format excel

Permiterea descărcării de foi de calcul cu rezultate financiare operaționale recente precum și rezultate mai vechi este foarte utilă pentru analiști, deoarece reduce marja de eroare atunci când se extrag date în propriile fișiere.

Home | Contact | Hartă Site | Canale de Social Media | English Version Site-uri OMV Petrom: Alege Caută

OMV Petrom

Despre OMV Petrom | Segmente de Activitate | Sustenabilitate | Relația cu investitorii | Raport Anual | Birou de presă

Strategia OMV Petrom

Noutati Investitori

Informatii actionari

Actiuni si GDR-uri OMV Petrom

Calendar financiar si evenimente

Adunarea Generală a Acționarilor

Rapoarte si prezentari pentru investitori

Rapoarte anuale

Rapoarte Interimare

Guvernanța Corporativă

Prospect

Contact

OMV Petrom > Relația cu investitorii > Rapoarte si prezentari pentru investitori > Rapoarte Interimare

Rapoarte Interimare

Incepand cu 2010, OMV Petrom raporteaza rezultatele sale consolidate catre piata de capital, pregatite in conformitate cu Standardele Internationale de Raportare Financiara (IFRS), atat in rapoartele trimestriale, cat si in cele semestriale si anuale. Raportarea rezultatelor consolidate conform IFRS a inceput la sfarsitul anului 2006, semestrial si anual.

Incepand cu anul financiar 2012, situatiile ce prezinta rezultatele individuale ale OMV Petrom S.A., sunt, de asemenea, intocmite in conformitate cu IFRS, cu respectarea prevederilor Ordinului Ministrului Finantelor Publice nr. 1286/2012, privind raportarea societatiilor listate.

Situatiile financiare individuale ale OMV Petrom S.A. au fost raportate conform Standardelor Romanesti de Contabilitate (RAS) semestrial si anual, dintr-un semestru I 2010 si semestru I 2012. Inainte de anul 2010, rezultatele individuale au fost raportate si trimestrial.

Incepand cu ianuarie 2017, prezentarea Situatii Consolidate a Veniturilor si Cheltuielilor a fost restructurata in concordanta cu cele mai bune practici din industrie, cu scopul de a reflecta mai bine operatiunile grupului si de a creste transparenta pentru investitori. Pentru comparatie, valorile pe 2016 au fost ajustate. Accesati linkul de mai jos pentru a descarca Situatia Consolidata a Veniturilor si Cheltuielilor precum si Rezultatul din exploatare si Rezultatul din exploatare CCA excluzand elementele speciale pentru fiecare segment de activitate aferente perioadelor T1-T4/16 si pentru anul 2016.

» **Cifre trimestriale IFRS 2016 ajustate**, (0.05 MB, XLS)

Crosslinks

- » Dividende
- » Rezultate trimestriale
- » Noutăți investitori
- » Raport Anual

Downloads

- » Calendar Financiar (0.09 MB, PDF)
- » Raport anual 2016, MB, PDF
- » OMV Petrom Strategie Actualizata 2021+ Februarie 2016, PDF
- » OMV Petrom Capital Markets Story lunie (3.22 MB, PDF)

Indicatorul EBITD a fost înlocuit cu indicatorul Rezultat din exploatare înainte de deprecieri

T4/16	T1/17	T1/16	Investiții (mil lei)	2016	T3/16	T2/16
635	324	710	Upstream	2,119	420	354
125	29	59	Downstream	453	57	212
120	28	58	din care Downstream Oil	440	56	208
5	0	1	din care Downstream Gas	13	1	6
0	1	1	Corporativ si Altele	3	0	2
760	353	769	Total	2,575	478	568

Rezultat din exploatare înainte de deprecieri (mil lei)

T4/16	T1/17	T1/16	2016	T3/16	T2/16	
829	1,059	599	Upstream	3,094	819	876
482	510	535	Downstream	2,038	560	460
457	482	462	din care Downstream Oil	1,917	535	462
25	48	73	din care Downstream Gas	121	25	-2
-19	-16	-8	Corporativ si Altele	-39	-12	0
-91	26	80	Consolidare	-153	58	-200
1,202	1,590	1,176	Grup OMV Petrom	4,940	1,425	1,137

Rezultat din exploatare CCA excluzand elementele speciale înainte de deprecieri (mil lei)

T4/16	T1/17	T1/16	2016	T3/16	T2/16	
917	1,059	578	Upstream	3,205	841	871
479	500	478	Downstream	1,856	598	321
446	440	405	din care Downstream Oil	1,739	583	323
33	60	73	din care Downstream Gas	128	25	-2
-17	-16	-8	Corporativ si Altele	-36	-12	0
-60	17	196	Consolidare	65	36	-108
1,320	1,559	1,242	Grup OMV Petrom	5,100	1,453	1,084

» **Cifre trimestriale IFRS 2016 ajustate**, (0.05 MB, XLS)



Arhiva datelor financiare

Datele financiare arhivate care conțin cel puțin informații pentru ultimii 3 ani, ar trebui să fie ușor accesibile, în timp ce, în același timp, se recomandă să se pună la dispoziție și date mai vechi (rapoarte curente, periodice și anuale) într-o arhivă dedicată.

The screenshot shows the SOCEP website's financial data archive. The header includes the SOCEP logo, the tagline "Experienta - Performanta - Profesionalism", and a language selector set to "Romana". The navigation menu includes "Home", "Despre Companie", "Servicii", "Noutati si Presa", "Relatia cu Investitorii", "Carriere", and "Contact". The main content area features a large image of a port terminal. Below the image, a section titled "Arhiva 2008 - 2015" is highlighted with a red dashed box. This section contains a year selector with options from 2015 to 2008, with 2008 selected. Below the selector, a list of documents is displayed under the heading "Curente". The documents listed are:

- Raport C.A. septembrie 2008
- Raport A.G.E.A. SI A.G.O.A. SEPTEMBRIE 2008
- Procura speciala pentru A.G.A. septembrie 2008
- Completare la Convocator A.G.A. septembrie 2008
- Raport Propunere S.I.F. Oltenia
- Convocator A.G.A. septembrie 2008
- Raport A.G.A. martie 2008



Estimările consensuale ale analiștilor

Estimările consensuale se bazează pe proiectele de rezultate ale analiștilor care urmăresc compania. Rezultatul consensului poate fi furnizat pe website-ul companiei dvs. ca un sprijin pentru investitorii actuali sau potențiali.

Analysts' consensus
Collected up until 30 March 2017

Unilever is covered by various financial analysts and the consensus collection below was compiled between 23 and 30 March.

Please note that the consensus numbers below are a collection of analysts' own projections and the circulation of the consensus does not provide or imply any check on, or endorsement of, these numbers by Unilever PLC or Unilever NV. Unilever will not provide any commentary on the consensus or answer questions on it. The circulation of the consensus by Unilever is not mandatory and Unilever may amend its practice on this at any time.

Downloads

Unilever analysts' consensus collection for Q1 2017
PDF | 75KB

Turnover (€ million)

	Q1 2017	Q2 2017	H1 2017	H2 2017	Full Year 2017
Turnover (€ million)	13,160	14,547	27,744	28,013	55,725
Turnover change (%)	4.9%	6.0%	5.6%	6.0%	5.7%
Exchange rates (%)	2.2%	2.4%	2.4%	1.2%	1.8%
Acquisitions and disposals (%)	0.8%	0.5%	0.6%	0.4%	0.4%

Underlying sales growth (%)

	Q1 2017	Q2 2017	H1 2017	H2 2017	Full Year 2017
Underlying sales growth (%)	2.0%	3.0%	2.5%	4.3%	3.4%
Price (%)	2.5%	2.1%	2.3%	2.1%	2.2%
Volume (%)	-0.5%	0.9%	0.2%	2.2%	1.2%

Core operating profit (€ million)

Consensus estimates
Collected up until 30 March 2017

Consensus estimate (pdf)
May 16, 2017
Download | EN

Consensus estimate (excel)
May 16, 2017
Download | EN

Key figures per share

Dividends

Listing & indices

Major shareholders

Stock options & treasury shares

Stock price

Consensus Analyst Estimates for Solvay

The consensus is the median of analyst estimates which are compiled and calculated by Vara Research. It is based on the projections made by analysts covering Solvay. Any opinions, estimates or forecasts regarding Solvay's performance made by these analysts and therefore also the consensus figures are theirs alone and do not represent opinions or forecasts of Solvay or its Management. By making its consensus information of its results available on a quarterly basis, Solvay does not mean or otherwise imply to endorse such information.

Key figures per share

Dividends

Listing & indices

Major shareholders

Stock options & treasury shares

Stock price

	Actuals					Estimates				
	Q1 2016 A	Q2 2016 A	Q3 2016 A	Q4 2016 A	FY 2016 A	Q1 2017 E	Q2 2017 E	Q3 2017 E	FY 2017 E	FY 2018 E
Net sales	2,706	2,724	2,697	2,767	10,894	2,968	2,901	2,896	11,613	12,040
Advanced Materials	1,082	1,085	1,072	1,076	4,313	1,136	1,148	1,143	4,528	4,750
Advanced Formulations	662	650	648	708	2,668	741	714	707	2,881	3,048
Performance Chemicals	597	619	621	623	2,460	668	666	653	2,610	2,614
Functional Polymers	361	362	355	358	1,436	430	398	387	1,524	1,551
Corporate and Business Services	4	2	2	2	7	3	2	1	7	7
Underlying EBITDA (excluding non-recurring elements & M&A effects)¹⁰	551	599	607	527	2,284	616	625	628	2,422	2,330
Advanced Materials	267	293	292	259	1,110	292	310	310	1,178	1,263
Advanced Formulations	122	124	124	124	484	127	133	128	518	562
Performance Chemicals	165	188	174	168	695	184	187	179	715	702
Functional Polymers	53	52	65	51	222	71	62	65	244	238
Corporate and Business Services	-56	-58	-59	-53	-217	-68	-59	-69	-227	-222
Depreciation & amortization (excluding PPA)¹¹	-180	-184	-183	-200	-747	-187	-188	-188	-757	-772
EBIT (excluding non-recurring elements & M&A effects)	371	415	424	324	1,536	429	440	439	1,673	1,558
Net financial charges (including coupon of perpetual hybrid bond)¹²	-124	-127	-126	-127	-494	+12	-109	-109	+59	+288
EBT	247	288	306	214	1,042	317	330	330	1,210	1,180
Income taxes	-77	-67	-76	-61	-271	-79	-92	-91	-283	-288
Result from continuing operations	170	221	230	160	774	242	244	241	896	916
Result from discontinued operations	-7	-7	-1	-1	-16	-7	-7	-7	-24	-24
Net income	202	240	261	204	907	272	254	249	925	916
Non-operating interests	-19	-17	-14	-21	-61	-16	-14	-15	-62	-62
Net income, Solvay share	192	223	247	183	846	256	239	233	858	853
EBIT	72	300	322	238	962	337	354	343	1,307	1,279
Net income, Solvay share	35	185	176	245	621	235	223	207	739	733
Gross DPS¹³ (€)					3.45				3.60	3.77
Capex (total)	-218	-218	-242	-302	-981	-185	-205	-204	-810	-821
Capex (continuing operations)	-200	-200	-228	-287	-815	-177	-206	-203	-812	-808
Free cash flow¹⁴ (continuing and discontinued operations)	9	174	280	412	876	164	333	205	859	897
FCF (continuing operations)	-13	136	251	383	776	160	323	217	754	802
EBIT net debt	4,561	4,812	4,302	4,334	4,356	4,146	3,743	3,633	3,336	3,050
Underlying net debt (including perpetual hybrid bonds)	6,761	7,012	6,501	6,556	6,556	6,368	5,668	5,343	5,119	5,217

¹⁰ ADVANCED MATERIALS: Specialty Polymers, Composites Materials, SBA, Special Chemicals ADVANCED FORMULATIONS: Nutrition, Technology Solutions, Health Performance PERFORMANCE CHEMICALS: Solvay Sol, Pesticides, Nutrition Performance CHEMICALS: Solvay Sol, Composites MATERIALS: Polymers, Chemicals (Specialty and Industrial Polymers)

¹¹ All acquisition and amortization of intangible assets are on a straight-line basis, please refer to acquisition price releases issued by Solvay on 14.03.2016 and 03.03.2017.

¹² Includes Share Repurchases.


¹³ Capital amount equal to 11.120.000 in 2016.

¹⁴ Cash flow from operating activities (including dividends from associates and joint ventures) - cash flow from financing activities (including acquisitions and sales of subsidiaries and other investments) and excluding taxes to associates and discontinued companies.



Recomandările analiștilor

Pentru companiile care sunt urmărite de analiști, este o bună practică să furnizeze informații cu privire la recomandările lor, precum și prețul țintă stabilit.



[CD PROJEKT RED](#) [GOG.COM](#) [WERSJA POLSKA](#)

Capital Group
Core Business
Investors
Media
Careers
Contact
🔍

Recommendations

Start > Investors > Recommendations

Recent recommendations concerning the shares of CD PROJEKT S.A. are listed below:

Date of publication	Institution	Recommendation	Target price (PLN)
24.05.2017	DM PKO BP	Buy	84.00
14.02.2017	DM BOŚ	Buy	81.30
02.02.2017	Erste Securities	Buy	73.10
30.01.2017	DM BZ WBK	Buy	70.00
26.01.2017	DM mBank	Sell	43.40
04.12.2016	DM BOŚ	Hold	42.90
09.12.2016	IPOPEMA Securities	Sell	41.30
24.11.2016	TRIGON DM	Buy	61.00
31.08.2016	DM BOŚ	Hold	42.90
03.08.2016	DM mBank	Sell	26.50
28.07.2016	DM BZ WBK	Buy	39.80
14.07.2016	DM BOŚ	Buy	37.80
10.06.2016	IPOPEMA Securities	Buy	33.60
20.05.2016	WOOD & Co.	Hold	26.90
06.04.2016	DM mBank	Hold	26.50
18.03.2016	ING Securities	Buy	28.60
02.02.2016	DM mBank	Buy	26.50

See also:

- > Results Center
- > Strategy
- > Regulatory announcements
- > Financial summary report
- > Presentations & webcasts
- > CD PROJEKT S.A. shares
- > Dividend
- > Shareholders
- > Analysts
- > Independent auditor
- > Corporate Governance
- > General meetings
- > Closed periods
- > Calendar of events
- > Useful links
- > IR Contacts

@CDProjektRED_IR

CD PROJEKT IR: Highlights summary by Piotr Nielubowicz - Member of the Board, CFO on Q1 2017 @CDProjektRED_IR results <https://t.co/Z3Km6Zdmf3> about 4 days ago

CD PROJEKT IR: Komentarz Piotra Nielubowicza, Wiceprezesa i CFO @CDProjektRED_IR do wyników Grupy za 1 kw. 2017 <https://t.co/V6gkO1m5w6> about 4 days ago

CD PROJEKT IR: @kruk_sa Dziękujemy! about 5 days ago



FAQ pentru investitori

O secțiune cu întrebări frecvente (FAQ) ale investitorilor poate fi un instrument util. De obicei, companiile pot introduce acolo întrebările care au fost frecvent adresate în timpul ultimei teleconferințe sau care sunt adresate frecvent prin e-mail.

ROMGAZ energie curată din 1909

Română

Search

Acasă Profil Activități **Relatia cu investitorii** CSR Informatii Publice Contact

Acasă > [Relatia cu investitorii](#) > Intrebari frecvente

Intrebari frecvente

- ▶ Adunarea Generala a Actionarilor
- Calendar financiar
- Rapoarte Anuale
- Rapoarte Interimare
- ▶ Dividende Romgaz
- Prezentari pentru Investitori
- ▶ Guvernanta Corporativa
- ▶ Noutati si Evenimente
- ▶ Notificari tranzactii
- Intrebari frecvente
- Contact

▶ Intrebari si raspunsuri - 2017

▶ Intrebari si raspunsuri – Sem I 2016

▶ Intrebari si raspunsuri – Raport anual preliminar / final 2015

▶ Intrebari si raspunsuri – Trim 3 2015

▶ Intrebari si raspunsuri - Sem 1 2015

▶ Intrebari si raspunsuri – Trim 1 2015

▶ Intrebari si raspunsuri - Raport anual preliminar / final 2014

▶ Intrebari si raspunsuri – Diverse

▶ Intrebari si raspunsuri - Cantitati si preturi

▶ Intrebari si raspunsuri – Dividende Romgaz 2017

▶ Intrebari si raspunsuri – Dividende Romgaz 2013

▶ Intrebari si raspunsuri – Situatii preliminate an 2013

Intrebari si raspunsuri - 2017 >

ROMGAZ energie curată din 1909

Română

Search

Acasă Profil Activități **Relatia cu investitorii** CSR Informatii Publice Contact

Acasă > [Intrebari frecvente](#) > Intrebari si raspunsuri - 2017

Intrebari si raspunsuri - 2017

- 1: Care este productia de gaze bugetata pentru anul 2017?
- 2: Ce inseamna "resursa contingenta"? Ce inseamna 1C, 2C, 3C?
- 3. In legatura cu descoperirea Caragele, in ce conditii resursa contingenta este trecuta la rezerve? De ce, spre exemplu, resursa contingenta nu este trecuta simplu ca rezerva posibila ?

< Intrebari frecvente sus 1: Care este productia de gaze bugetata pentru anul 2017? >

Link-uri utile

Pentru a facilita navigarea pe piețele de capital, este o bună practică includerea în secțiunea RI a subsecțiunii "Link-uri utile", direcționând vizitatorii către site-urile Burselor de Valori București, Depozitarului Central și Autorității de Supraveghere Financiară.

SIF MUNTENIA
SOCIETATE DE INVESTIȚII FINANCIARE

Acasa Despre noi Investitii **Informatii pentru investitori** Stiri si noutati

Informatii pentru investitori

Comunicate si rapoarte curente

Raportari periodice

Actiunile SIF Muntenia

- Informatii generale
- Date bursiere
- Dividende
- Registrul actionarilor

Evenimente

Petitii

Legaturi utile

- Bursa de Valori Bucuresti
- Autoritatea de Supraveghere Financiara
- Depozitarul Central

Acasa Despre noi Investitii **Informatii pentru investitori** Stiri si noutati

Date bursiere

Istoric tranzactionare

Perioada: **1L** 3L 6L 1An Tot De la: 1 Noi 1999 Până la: 27 Iun

2000 2002 2004 2006 2008 2010 2012 2014 2016

Ultima sedinta de tranzactionare

Data: 27.06.2017 Ora: 00:00

Informatiile bursiere sunt prezentate in scop informativ, nefiind destinate fundamentarii deciziilor investitionale.

Informații recomandate



ACASĂ ACTIVITATE GUVERNANȚĂ CORPORATIVĂ RELAȚIA CU INVESTITORII POLITICI VIDEO CONTACT Q

Info Acționari



CONPET S.A. funcționează ca o societate pe acțiuni, conform Legii nr. 31/1990 privind societățile comerciale, republicată, și modificată ulterior prin Legea 441/2006. Suntem o societate deținută public, conform terminologiei prevăzute în Legea nr. 297/2004 privind piața de capital, fiind înregistrată la Comisia Națională a Valorilor Mobiliare (CNVM)-Oficiul pentru Evidența Valorilor Mobiliare (certificat de înregistrare nr. 7227/1997).

Începând cu data de 5 septembrie 2013, acțiunile emise de CONPET S.A. s-au tranzacționat pe piața reglementată administrată de Bursa de Valori București, sectorul Titluri de Capital, categoria I, sub simbolul „COTE”. Din data de 05.01.2015, acțiunile au fost incluse la categoria PREMIUM. Societatea are un capital social subscris și vărsat în valoare de 28.569.842,4 lei, împărțit în 8.657.528 acțiuni nominative cu valoarea nominală de 3,3 lei fiecare.

Informații utile

Dividende

[Evoluția dividendelor repartizate din profitul net în perioada 2010 – 2016](#)

Documente utile

[Informații privind drepturile acționarilor și rețeaua de participare/desfășurare ședințe AGA](#)

Tranzacții persoane înitate

[Comunicat privind plata dividendelor aferente exercițiului financiar 2016](#)

[Distribuirea dividendelor aferente exercițiului financiar 2016](#)

[Distribuirea dividendelor aferente exercițiului financiar 2015](#)

[Distribuirea dividendelor aferente exercițiului financiar 2014](#)

[Propuneri anuale de aprobare a dividendului brut pe acțiune](#)

COTAȚIE BVB

Simbol	Cotație	Variație	Bid	Ask
COTE	125.000	-1.19	124.500	125.000
	0		0	0

Cotații înzestrate 15 minute




LEGĂTURI UTILE

Ministerul Energiei
Agenția Națională pentru Resurse Minerale
Ministerul Economiei
Bursa de Valori București
Depozitarul Central
Autoritatea de Supraveghere Financiară





Contact pentru media

Furnizarea unui contact detaliat pentru mass-media este de o importanță majoră. Contactul ar trebui să includă atât e-mailul cât și, ideal, un număr de telefon mobil pentru eventualele întrebări care ar putea apărea din partea jurnaliștilor.


120 ani  **TeraPlast**
companie listată la BVB

COMPANIE INVESTITORI PRODUSE **MEDIA** CARIERA CONTACT

EN f in |  | 

Home > Media > Contact Media


Contact Media



Anca Rif
Communications & Investor Relations Manager
Teraplast Group
0752-101639
anca.rif@teraplast.ro






Teraplast SA
Parc Industrial Teraplast
DN15A (Bistrita-Reghin),
Km 45+500, Cod 427298,
Judet Bistrita-Nasaud
Telefon: 0374-461529
Email: office@teraplast.ro

Map Satellite

Antibiotice 

COMPANIE INVESTITORI GUVERNANTA CORPORATIVA DEZVOLTARE PRODUSE PARTENERI MEDIA CARIERE RESPONSABILITATE

Home > Media > Contact Relatii Media

-  Noutati
-  Multimedia
-  **Contact Relatii Media**
-  Comunicate de presa
-  Anunturi de interes public

Pentru orice intrebari sau relatii media va rugam sa contactati biroul de Consiliere Media:

Mihaela Melinte
Consilier Comunicare

T +40 232 209 402
F +40 232 209 633
E mihaela.melinte@antibiotice.ro

Accesibilitate modernă, instrumente și soluții de navigare





Căi de navigare clare și utilizabilitate generală

Este extrem de important ca website-urile să aibă o structură ușor de urmărit. Acest lucru se poate realiza furnizând conținutul secțiunii atât în meniul de sus, cât și pe panoul lateral.

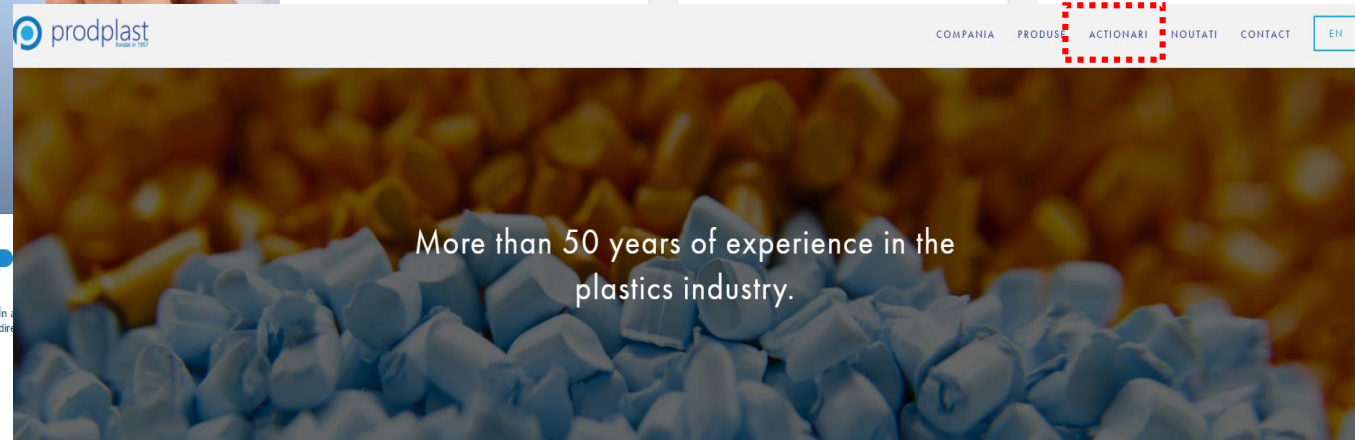
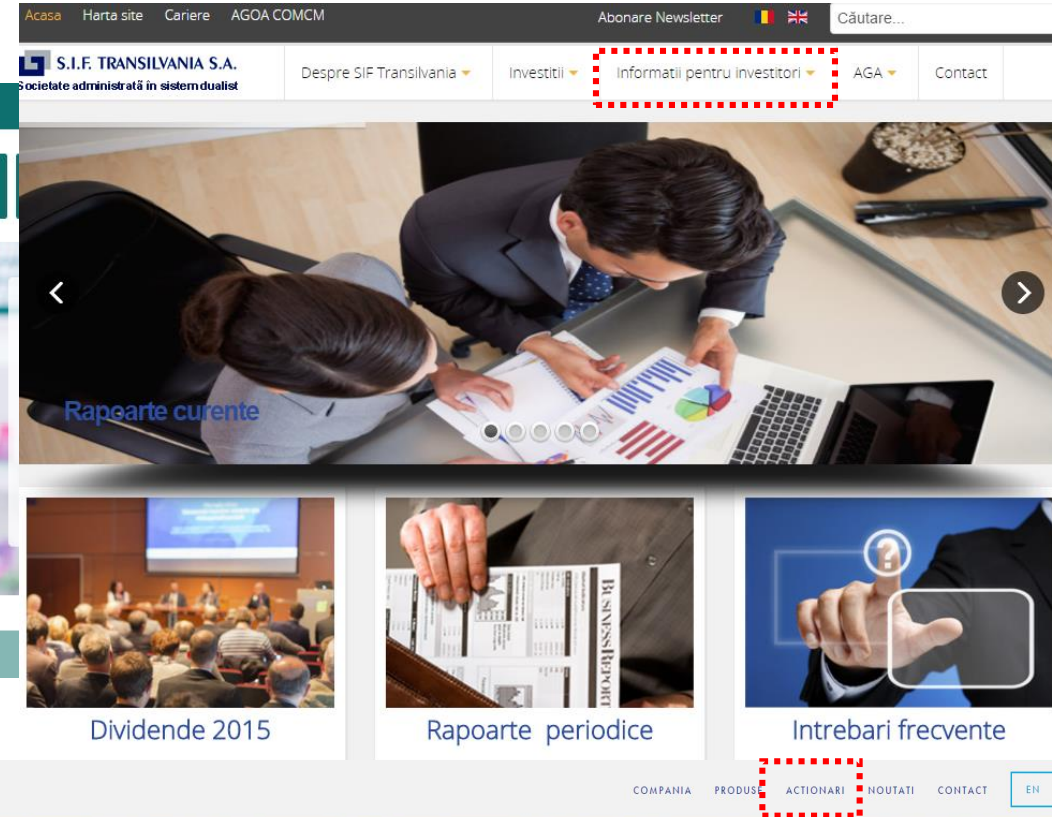
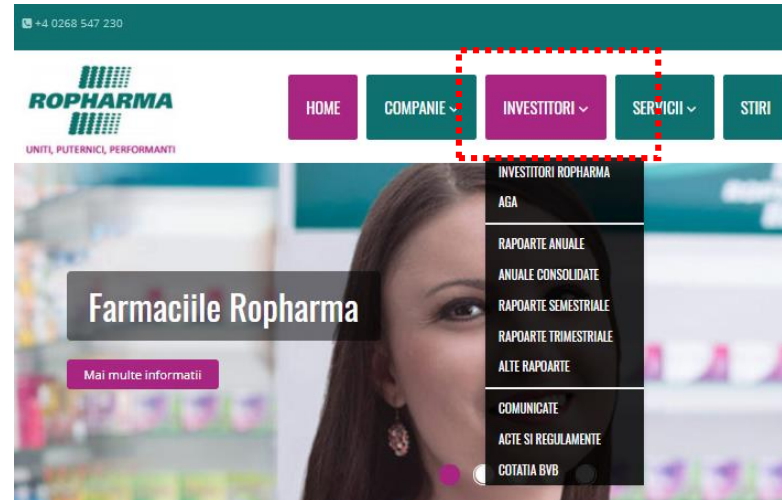
Este o bună practică sublinierea titlurilor, punctelor-cheie și informațiilor relevante, astfel încât acestea să poată fi rapid reperate. Utilizatorii tind să scaneze paginile web mai degrabă decât să caute ceva specific, mai ales dacă sunt la prima vizită.

The screenshot displays the Antibiotice website with a clear navigation structure. The top navigation menu includes: COMPANIE, INVESTITII, GUVERNANTA CORPORATIVA, DEZVOLTARE, PRODUSE, PARTENERI, MEDIA, CARIERE, RESPONSABILITATE, and CONTACT. A secondary menu below it lists: Documente de referință, Structuri de Guvernanta, Rapoarte, and Responsabilitate sociala. The main banner features a scenic image with the text "...și suflet" and a red box announcing "Câștigătorii concursului „Fii Pro Natură. Pune Suflet!”". Below the banner are three featured content blocks: "Portofoliu variat" (with images of pills), "Grija pentru mediul înconjurător - Film", and "Film Antibiotice". The left sidebar contains a dropdown menu for "Informații acționari" with options: "Adunari Generate ale Acționarilor", "Informații financiare", "Rapoarte curente și comunicate", and "Contact Relații cu investitorii". The main content area is titled "Antibiotice, o companie profitabila" and includes a section "Antibiotice pe piața valorilor mobiliare" with detailed text about the company's stock listing and performance.



Secțiune RI vizibilă și dedicată

Secțiunea Relații cu Investitorii trebuie să fie ușor de găsit pe pagina principală a companiei. Cele mai bune practici sugerează afișarea butonului care conduce la secțiunea Relații cu Investitorii din meniul principal.





Motor intern de căutare avansată

Motorul de căutare ar trebui să fie întotdeauna disponibil pe website-ul dvs., pentru a permite utilizatorilor să găsească rapid informațiile pe care le caută.

BIOFARM Echilibru între știință și natură

peste 95 de ani de tradiție și știință

ro / eng

căutare →

Despre Biofarm
Guvernanta Corporativa
Investitori
Produse
Media
Carriere
Contact
Campanie Biofarm
"Incepe joaca cu noi" 1-30 iunie 2017

Aproximativ 147 (de) rezultate (0,20 secunde)

Sortați după: Relevance

20% din impozit pe profit
Anunt | www.inimacopilor.ro
cu aliat poti ajuta copiii bolnavi de inima. Sponsorizeaza fara costurile

Procedura dividende | Biofarm
Procedura distribuire dividende aferente anului 2015, 2014. Procedura distribuire dividende aferente anului 2014. Formular colectare cod IBAN - Depozitarul ...
<https://www.biofarm.ro/Procedura-dividende-s157-ro.htm>

Dividende | Biofarm
Detin Certificat de actionar la S.C. BIOFARM S.A. si nu am primit dividende decat intr-un singur an. De ce in anii urmatori nu am mai primit dividende? 1.
<https://www.biofarm.ro/Dividende-s101-ro.htm>

Procedura de plata a dividendelor aferente exercitiului financiar al ...
Formatul fișierului: PDF/Adobe Acrobat
29 Apr 2016 ... dividendele aferente exercitiului financiar al anului 2015 vor fi ... b) plata dividendelor cu cota de impozit pe dividende retinuta in mod ...
<https://www.biofarm.ro/documente/74-726-ro.pdf>

Procedura distribuire dividende aferente anului 2015
Formatul fișierului: PDF/Adobe Acrobat
29 Apr 2016 ... Procedura de plata a dividendelor aferente exercitiului financiar al anului 2015 catre actionarii Biofarm S.A. conform Hotararii A.G.O.A. din data ...
<https://www.biofarm.ro/documente/157-727-ro.pdf>

Politica dividende Biofarm 2016-01-07
Formatul fișierului: PDF/Adobe Acrobat
POLITICA BIOFARM PRIVIND DISTRIBUTIA ANUALA DE DIVIDENDE ... sd recomande actionarilor distribuire de dividende pentru fiecare exercitiu financiar in ...
<https://www.biofarm.ro/documente/15-679-ro.pdf>

Informatii Generale | Biofarm
Pentru anii 2014 si 2015 se acorda dividende. Procedura de distribuire a dividendelor poate fi consultata pe site-ul companiei la adresa www.biofarm.ro, ...
<https://www.biofarm.ro/Informatii-Generale-s66-ro.htm>

Comunicate | Biofarm
2013-10-16 Comunicate prelungire plata dividende aferente 2012 - 2013-08-14 ... 2011-09-30 Comunicat - Procedura de distribuire dividende Biofarm.
<https://www.biofarm.ro/Comunicate-s73-ro.htm>

*am ingerii S.A.
Formatul fișierului: PDF/Adobe Acrobat
09.02.2015 agentul de plata prin intermediul caruia vor fi efectuate platile in numerar de dividende aferente exercitiilor financiare ale anilor 2011 si 2012 va fi ...
<https://www.biofarm.ro/documente/73-584-ro.pdf>

evidentiate in Sectiunea II a Registrului Actionarilor Biofarm S.A. in ...
Formatul fișierului: PDF/Adobe Acrobat
2 Iul 2015 ... Procedura de distribuire dividende aferente exercitiului financiar al anului 2014 ... dividendele vor fi plătite automat prin virament bancar prin ...
<https://www.biofarm.ro/documente/74-648-ro.pdf>

2/4



Raportul anual ca secțiune dedicată

Printr-un website sau o secțiune dedicată exclusiv celui mai recent raport anual, compania are șansa de a prezenta toată munca efectuată pe parcursul anului. Utilizarea unei astfel de structuri, cu un tabel clar și reactiv în ce privește conținutul, permite găsirea rapidă a informațiilor necesare.

The screenshot displays the OMV Petrom website's navigation menu and a dedicated section for the 2016 Annual Report. The 'Raport Anual' link in the top navigation bar is highlighted with a red dashed box. Below the navigation, the 'Raport Anual' page features a large banner with a smiling woman in a yellow cap and a blue button that reads 'Află care au fost cele mai importante realizări ale OMV Petrom în 2016! Apasă aici pentru a deschide Raportul Anual 2016'. To the left of the banner is a sidebar with navigation options: 'Prezentarea companiei', 'Segmentele de activitate', 'Raportul structurilor de conducere', and 'Situatiile financiare'. Below these are buttons for 'RAPORT ANUAL 2016 IN FORMAT PDF', 'GENERATOR GRAFICE', 'GLOSAR', and 'BIBLIOTECA'. At the bottom of the page, there is a table of contents for the report, organized into three columns: 'Prezentarea OMV Petrom', 'Raportul structurilor de conducere', and 'Situatiile financiare consolidate și notele'. The table lists various sections such as 'Evenimente importante', 'Declarația Directorului General Executiv', 'Declarația de durabilitate / declarația nefinanciară', 'Declarația de guvernare corporativă', 'Declarația de supraveghere', 'Raportul consolidat al Directoratului', 'Declarația de guvernare corporativă', 'Declarația de conducere', 'Situția consolidată a veniturilor și cheltuielilor', 'Situția consolidată a rezultatului global', 'Situția consolidată a modificărilor capitalurilor proprii', 'Situția consolidată a fluxurilor de trezorerie', 'Note la situațiile financiare consolidate', 'Raportul consolidat privind plățile efectuate către guverne', and 'Raportul consolidat privind plățile efectuate către guverne'.



Calculator de evoluție a prețului acțiunilor

Calculatorul de investiții pentru investitori este un instrument interactiv care permite calcularea rentabilității potențiale a investiției. Instrumente precum calculatorul de evoluție a prețului acțiunilor pot spori interactivitatea cu publicul, precum și atractivitatea stocului.



[LATEST RESULTS](#) | [LATEST TRAFFIC STATS](#)

Share price: **2332.00 GBX**
CHANGE: 12.00 0.51%
DATA IS AT LEAST 15 MIN. DELAYED

IR HOME

RESULTS & CALENDAR

GOVERNANCE & REPORTS

REGULATORY NEWS

TRAFFIC STATS

INVESTOR TOOLS

- Share price
- Chart
- **Calculator**
- Lookup

ANALYST COVERAGE

CONTACTS

EMAIL ALERTS
SIGN UP NOW

CALCULATOR



From:

To:

Invested:

Amount invested:

16 Jun 2016

26 Jun 2017

Amount Shares

6

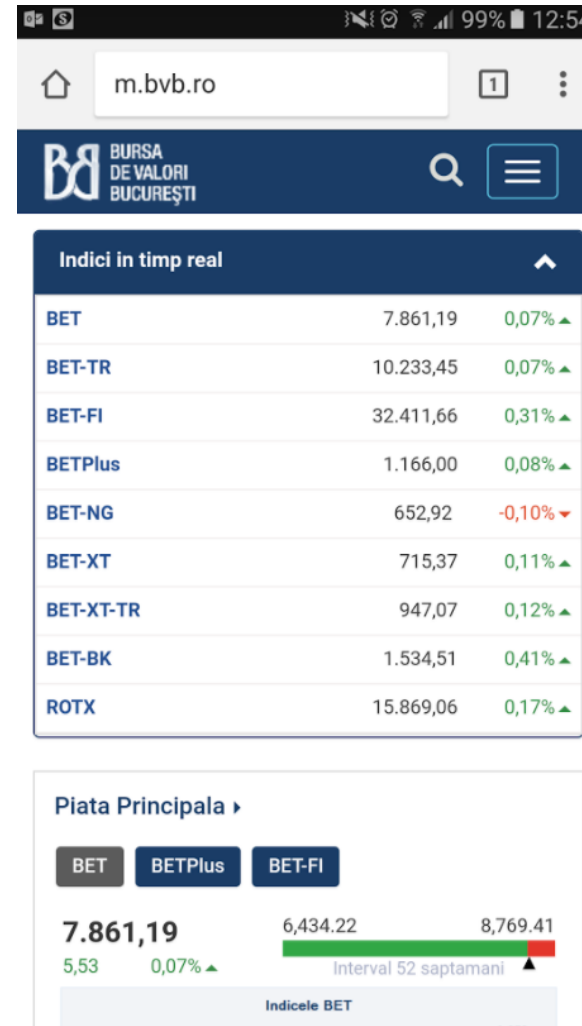
CALCULATE

BUY PRICE	EST. NUMBER OF SHARES	SELL PRICE	VALUE NOW	YIELD
GBX 1,833.00	6.00	GBX 2,332.00	GBX 13,992.00	27.22%



Versiunea pentru dispozitive mobile a website-ului

Deoarece utilizatorii folosesc, acum mai mult decât oricând, dispozitive mobile pentru a accesa informații sau pentru a efectua diferite acțiuni, este absolut necesară o versiune prietenoasă a website-ului adresată dispozitivelor mobile.



Investor Relations | Fondul Proprietatea

* This is the NAV / share as at 31 May 2017.
** Trading data 15 min delay.

Investor Relations

The Fund Manager, aims to keep shareholders aware of new information and developments about the Fund as it becomes available. Therefore, we aim to ensure proactive communication on any events with a potential impact on the valuation or share price of the Fund.

With 60% of the equity portfolio unlisted, we understand the difficulties of obtaining information about companies in the Fund's holdings and we endeavor to make sure that shareholders,



RSS feed

Really Simple Syndication (RSS) este o tehnologie cu ajutorul căreia utilizatorii site-ului le primesc știri (titluri, rezumate, linkuri la articole complete) de pe site-urile preferate, care sunt trimise direct cititorului de știri.

Permiterea fluxului RSS pe site-ul dvs. web va permite analiștilor și investitorilor să rămână la curent ori de câte ori încărcați un nou document de conținut pe web. Acest lucru este important în special în cazul informațiilor care nu sunt deja distribuite prin intermediul canalelor bursiere.

The image shows a composite of three web pages illustrating RSS functionality. At the top right is the Oltchim S.A. website with an RSS icon highlighted. Below it is the Turbomecanica website with a search bar and navigation menu. At the bottom is a 'Despre Noi' (About Us) page for Turbomecanica with a sidebar menu and a 'Despre Noi' section containing links to Management, Istoric, Brandul Nostru, and Contactati-ne. A red dashed box on the Oltchim page highlights the RSS icon, with a red arrow pointing to a 'Get notified when turbomecanica.ro updates' dialog box. The dialog box contains the text 'This is a feed', 'Subscribe to see whenever something new appears', and a 'Following' button.



Canale complementare de comunicare și oportunități offline

BV BURSA
DE VALORI
BUCUREȘTI

Canale complementare de comunicare



BB BURSA
DE VALORI
BUCUREȘTI



Secțiunea IR ca website separat

Crearea unui website dedicat RI poate ajuta utilizatorii să navigheze prin cantități mari de conținut care, de obicei, diferă pentru furnizori, clienți sau acționari. Cu toate acestea, este important de reținut că site-ul RI trebuie să conțină toate știrile / comunicatele de presă relevante de care un investitor ar putea avea nevoie, chiar dacă aceasta înseamnă dublarea conținutului website-ului corporate și website-ului RI.

The screenshot shows the website <https://investors.bittnet.ro>. The page features a navigation menu with items: DESPRE, GUVERNANTA, REZULTATE FINANCIARE, PRETUL ACTIUNILOR, STIRI (highlighted), FINANTE, and CONTACT IR. There is also a language selector for RO. The main content area is divided into two columns. The left column contains a list of documents: Raport Semestrul 1 2016, Act Constitutiv Actualizat (26.04.2017), Raport Anual 2016, Raport Anual 2015, Raport Anual 2014, Memorandum, and Rezultate financiare. The right column displays two news articles. The first article, titled "Raport prelungire acord factoring", is dated 13.04.2017 15:32 and discusses the extension of a factoring agreement with Unicredit Bank. The second article, titled "Anunt plata cupon 3 - obligatiuni BNET19", is dated 07.04.2017 14:41 and announces the payment of the 3rd coupon for BNET19 bonds on 18.04.2017.

Newsletter RI/ abonare la știri

Stabiliți un serviciu de alertă prin e-mail pentru articolele de știri și evenimentele cheie ale companiei, astfel încât investitorii care s-au înregistrat să poată primi informațiile imediat ce acestea sunt publicate.

Cu toate acestea, asigurați-vă că exista întotdeauna posibilitatea de a se dezabona la cerere.

Asistență investitori

Pentru orice întrebări va rugăm să ne scrieți la ir@electrica.ro
 Persoana de contact: Raluca BULUMACU
 Ne puteți suna la: +40 21 208 5035
 Ne puteți transmite un fax la: +40 21 208 5084
 Ne puteți găsi la sediul din București, Str. Grigore Alexandrescu nr. 9, Sector 1, 010621

Pentru a fi la curent cu ultimele anunțuri și rapoarte, va invităm să vă înregistrați în newsletter/RSS

[Abonare newsletter](#)

Canale complementare de comunicare



Calendar de comunicare financiara 2017

EVENTIMENT	DATA
1. Rezultate financiare preliminare 2016	15 februarie 2017
2. Teleconferinta - prezentare rezultate financiare anuale preliminare	16 februarie 2017
3. AGA Ordinara Anuala 2016	26-27 aprilie 2017
4. Rezultate financiare trimestrul I	26 aprilie 2017
5. Raport anual 2016	27 aprilie 2017
6. Teleconferinta - prezentare rezultate financiare trimestrul I	2 mai 2017
7. Rezultate financiare semestriale	10 august 2017
8. Teleconferinta - prezentare rezultate financiare semestrul I	11 august 2017
9. Rezultate	
10. Teleconf	

[Explore our core business](#)

[Useful links](#) | [Calendar of events](#) | [IR Contact](#)


[Sign-up on IR Newsletter](#) [Sign up](#)

All the latest information on company's results and plans on your e-mail!



Aplicatie RI dedicată

Aplicațiile RI dedicate sunt o nouă tendință și una dintre cele mai bune practici moderne în ceea ce privește gestionarea relațiilor cu investitorii. Aplicațiile RI permit să păstrați legătura cu investitorii dvs. individuali, precum și cu cei instituționali, prin intermediul conținutului detaliat, notificări de tip push și acces imediat.



APPLY BVB – Bucharest Stock Exchange Investor App

[View More by This Developer](#)

By MESSAGE

Open iTunes to buy and download apps.



[View in iTunes](#)

Free

Category: Finance

Released: 12 June 2017

Version: 1.0

Size: 42.2 MB

Languages: English, German,

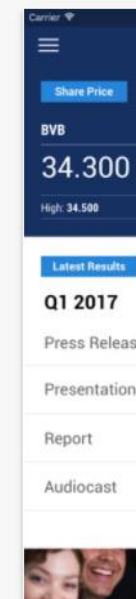
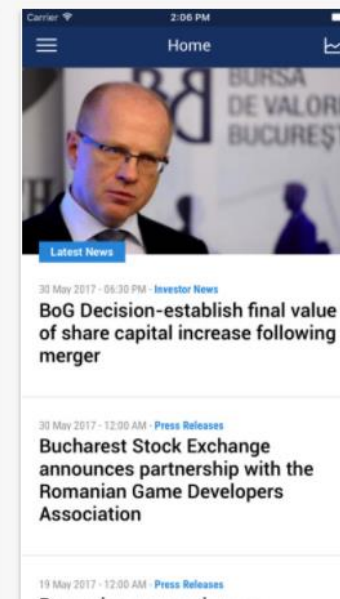
Description

APPLY BVB app is a responsive investor relations tool which allows investors, shareholders and all stakeholders to be up-to-date with latest results, share prices, Investor news and press releases of Bucharest Stock Exchange. The app also keeps investors connected to Bucharest Stock Exchange operations, strategies, business model and governance

[APPLY BVB – Bucharest Stock Exchange Investor App Support](#)

[...More](#)

iPhone Screenshots





Webcasting

Toate teleconferințele / transmisiile trimestriale ar trebui să fie disponibile pe site-ul dvs., în mod ideal sincronizate cu slide-urile prezentărilor.

Cele mai bune practici impun ca toate audiențele să aibă acces la secțiunile Q & A ale site-ului / conferinței.

BURSA DE VALORI BUCUREȘTI 28 iunie 2017 5:48:01 PM
Starea pieței: Deschisa

Despre noi și Guvernanta | Relația cu Investitorii | Contact

Nume, simbol sau ISIN Căutare avansată

Pentru Companii ▾ Instrumente Financiare ▾ Tranzacționare și Statistici ▾ Intermediari ▾ Servicii ▾ Reglementari ▾

Privire generală
Noutati investitori
Actiunea BVB
Adunari Generale ale Actionarilor
Calendar financiar
Informatii financiare
Prezentari
Webcasts
Evenimente

Conferinta telefonica, Bucuresti

Rezultate financiare T1, 2017

Lista conferinte
Conferinta telefonica, Bucuresti, Rezultate financiare T1, 2017

Ludwik Sobolewski, Director General
Lucian Anghel, Presedinte Bursa de Valori Bucuresti
Virgil Stroia, Director Financiar
Daniela Serban, Director Departament Relatii Investitori si Relatii Publice
Lucian Albulescu, Wood & Company, moderator
Bursa de Valori Bucuresti

Global Meet

MEETING
+ WEBCAM
PARTICIPANTS
Speaking: ELECTRICA SA
ELECTRICA SA

electrica S.A.

Presentation of Q1 2017 Results

Bucharest, 15 May 2017

PUBLIC CHAT

00:27 / 38:08



Chat-uri live cu investitorii

Configurarea unui live chat ori de câte ori aveți ceva important de anunțat investitorilor dvs. este o modalitate alternativă de comunicare RI, care devine din ce în ce mai populară.

Cum sunt chat-urile live organizate? Invitați toate părțile interesate (deținători de interese, analiști, mass-media) să vi se alăture și să adreseze întrebări conducerii societății printr-un instrument de chat dedicat. În acest fel, puteți ajunge la investitori din întreaga țară și chiar din lume. Nu trebuie să răspundeți la toate întrebările, ci doar la cele selectate de moderator.

The screenshot displays the Grupa Azoty website's investor relations page. On the left, a navigation menu includes 'RELACJE INWESTORSKIE', 'AKTUALNOŚCI', 'AKCJONARIAT', and 'INFORMACJE FINANSOWE'. Under 'INFORMACJE FINANSOWE', there is a sub-menu 'GRUPA AZOTY NA GIEŁDZIE' with items like 'Informacje giełdowe', 'Oferta publiczna', 'Polityka informacyjna', 'Polityka dywidendy', 'Czat inwestorski', 'Strategia', 'Nagrody', and 'FAQ'. The 'Czat inwestorski' item is highlighted with a red dotted circle. The main content area shows a 'Czat inwestorski' section with a list of chat events. The top event is dated '16 | 05 | 2017' and titled 'Czat Inwestorski: Grupa Azoty – Wyni Aktualizacja Strategii'. Below it, another event is dated '14 | 11 | 2016' and titled 'Grupa Azoty po wynikach finansowych'. The third event is dated '08 | 09 | 2016' and titled 'Grupa Azoty po wynikach finansowych za 1 półrocze 2016 roku'. A red dotted arrow points from the 'Czat inwestorski' menu item to the chat event list.

Moderator: Serdecznie zapraszamy na czat inwestorski z Pawłem Łapińskim, Wiceprezesem Zarządu Grupy Azoty S.A., który odbędzie się 16 maja 2017 roku (wtorek) o godz.: 13:00. Zachęcamy do zadawania pytań już dziś!

Paweł Łapiński: Witam Państwa na dzisiejszym czacie. Co prawda wiosenna pogoda nie zachęca do siedzenia przed komputerem i zadawania pytań ale liczę na Państwa aktywność.

mm: Witam Pana Prezesa. Kiedy rekomendacja Zarządu w kwestii wypłaty dywidendy za 2016 rok? Czy Azoty planują wypłacić dywidendę z zysku ubiegłego roku?

Paweł Łapiński: Wypracowanie rekomendacji w tym zakresie jest planowane w najbliższych dwóch, trzech tygodniach. Zgodnie z ogłoszoną kilka dni temu aktualizacją strategii Spółki stopa dywidendy może wynieść do 60% wypracowanego zysku. Na dzień dzisiejszy nie widzę powodów żeby Zarząd miał nie rekomendować wypłaty dywidendy za 2016 rok.

olek: Czy w związku z aktualizacją strategii dywidenda będzie wypłacana nadal z zysku jednostkowego, czy może ze skonsolidowanego, gdyż nie precyzują tego Państwo w aktualizacji strategii.

Paweł Łapiński: Nie wymagało to wyraźnego podkreślenia, ponieważ zgodnie z Kodeksem Spółek Handlowych jest to zysk wypracowany przez spółkę - Grupę Azoty S.A. Podstawą zysku do podziału nie może więc być inna baza niż wypracowany zysk jednostkowy.

TheFox: Co oznacza stwierdzenie ze strategii spółki: „Grupa Azoty platformą współpracy ze spółkami Skarbu Państwa”?

Paweł Łapiński: Współpraca ze spółkami Skarbu Państwa przebiega na różnych platformach, na przykład handel - zakupy surowców strategicznych takich jak gaz i węgiel (PGNIG, Spółki Węglowe), spółka jest znaczącym odbiorcą tych surowców w skali kraju. Drugim obszarem są inwestycje - uczestniczenie w realizacji projektów inwestycyjnych, jak na przykład zgazowanie węgla we współpracy np. z Tauronem , czy na wcześniejszym etapie z KGHM. Współpracujemy i zamierzamy współpracować ze spółkami Skarbu Państwa w zakresie B+R, przykładowo możemy wskazać udział spółek z Grupy KGHM w realizacji projektów badawczych Grupy Azoty. Są inne obszary, jest to bardzo szerokie zagadnienie.

ATRE: Co spowodowało spadek marży EBITDA w I kw. 2017 roku o ponad 4 p.p.?

Paweł Łapiński: EBITDA za I kwartał rzeczywiście wykazała spadek q/q na poziomie 4 p% na co w głównej mierze wpływ miała sytuacja na rynku nawozowym. Droższy gaz w ujęciu q/q (w notowaniach IQ 2017 oscylował w okolicy 18-19 EUR/MWH vs 14-15 EUR/MWH w I kwartale 2016) „wsparte” niższym poziomem notowań produktów nawozów wieloskładnikowych (spadek cen NPK w notowaniach o blisko 15%) nie pozostało bez echa jeśli chodzi o całociąowy wynik EBITDA. Pozytywne aspekty jakie dostrzegamy w wynikach IQ, to znacząca poprawa marż w segmencie Tworzyw i Pigmentów przy zachowaniu rentowności q/q segmentu Chemia, które pozwoliły

Grupa Azoty po wynikach finansowych za 1 półrocze 2016 roku

W czwartek, 8 września o godzinie 13.00 odbył się czat inwestorski z Pawłem Łapińskim, Wiceprezesem Zarządu Grupy Azoty S.A., odpowiedzialnym za finanse.



Pagini Wikipedia

Pagina Wikipedia, disponibilă atât în limba engleză, cât și în limba română, vă permite accesul unificat și structurat la informațiile referitoare la compania dvs. Mulți utilizatori folosesc Wikipedia drept prima sursă de informație generală, datorită aspectului și structurii sale clare și neschimbate.



Pagina principală
Portaluri tematice
Cafenea
Articol aleatoriu
Facebook

Participare
Schimbări recente
Articole cerute
Ajutor
Portalul comunității
Donații

Tipărire/exportare
Creare carte
Descarcă PDF
Versiune de tipărit

În alte proiecte
Wikimedia Commons

Trusa de unelte
Ce trimite aici
Modificări corelate
Trimite fișier
Pagini speciale
Navigare în istoric
Informații despre pagină
Element Wikidata
Citează acest articol

În alte limbi

Български
Deutsch
English
Español
فارسی

Not logged in
Discuții
Contribuții
Creare cont
Autentificare

Articol
Discuție
Lectură
Modificare
Modificare sursă
Istoric

Articolele acestei săptămâni sunt **Cultura La Tène**, **Edith Stein**, **Marina Știrbei** și **Orion (mitologie)**. Oricine poate contribui la îmbunătățirea lor. [ascunde]

OMV Petrom

De la Wikipedia, enciclopedia liberă

Petrom S.A. (BVB: SNP) este cea mai mare companie românească de petrol și gaze, cu activități în sectoarele Explorare și Producție, Rafinare și Produse Petrochimice, Marketing, Gaze Naturale și Energie.

Compania face parte din grupul internațional OMV Petrom, cel mai mare grup petrolier din Europa de Sud-Est, cu activități în sectoarele Explorare și Producție, Rafinare și Marketing, Gaze Naturale și Energie. Grupul exploatează în România și Kazakstan rezerve dovedite de petrol și gaze. Grupul Petrom este prezent prin intermediul unei rețele de circa 800 stații, operată sub două branduri, Petrom și OMV în Republica Moldova, Bulgaria și Serbia^[3].

Petrom S.A.

Tip Societate pe acțiuni

Simbol bursier BVB: SNP

Enclădă 1000

Not logged in Talk Contributions Create account Log in

Read Edit View history Search Wikipedia

This article has multiple issues. Please help [improve it](#) or discuss these issues on the [talk page](#). *(Learn how and when to remove these template messages)* [hide]

- This article may **require cleanup** to meet Wikipedia's quality standards. The specific problem is: **article with non-encyclopedic and promotional tone** (March 2012)
- This article **needs additional citations for verification**. (March 2012)
- This article needs to be **updated**. (February 2012)

OMV Petrom S.A. is a Romanian integrated oil company, the largest corporation in Romania and the largest oil and gas producer in Southeast Europe. It is a subsidiary of OMV.

Contents [hide]

- History
- Operations
- Privatization controversy
- OMV Petrom Bucharest International Half Marathon
 - Half Marathon Winners
- Prizes
- References
- External links

History

[edit]

In late 2004, Petrom was privatized by the Romanian state and sold to Austrian oil company OMV. As of 2005, it was the largest privatization deal in Romania's history.^[*citation needed*]

Until 2005, Petrom owned six offshore drilling platforms, of which five, GSP Atlas, GSP Jupiter, GSP Orizont, GSP Prometeu and GSP Saturn were sold to Grup Servicii Petroliere for US\$100 million.^[1]

In January 2006, Petrom purchased OMV's operations in Romania, Bulgaria and Serbia and Montenegro.^[2] As a result of the transaction, 178 OMV stations were transferred to Petrom, but continued to operate under the OMV brand.^[*citation needed*]

From 1 January 2010, the company changed its name to OMV Petrom.^[3]

In April 2010, OMV Petrom expanded the portfolio of its projects, in terms of electricity production, through the acquisition of 100% of the SC Wind Power Park SRL, a developer of the *Dorobanțu Wind Farm*.^[4]

On May 18, 2010, OMV Petrom announced the conclusion of an offshore campaign in the Lebăda Est and Lebăda Vest fields, located at the Histria block in the Black Sea. Following this offshore campaign, additional production of more than 300,000 boe was expected in 2010, from two existing wells (LO2 and LO4) and a new well drilled (LV05).^[*citation needed*]

On June 1, 2010, OMV Petrom announced the start-up of the Hurezani gas delivery system, a project intended to optimize gas delivery into the national transportation network in periods when pressure in the system was very high.^[*citation needed*]

On July 12, 2010, OMV Petrom announced the signing of a 15-year production enhancement contract for several fields in the area of *Țicleni*, Southwest Romania, with Petrofac, a leading international provider of facilities solutions to the oil and gas production and processing industry. Petrofac will perform services in the respective fields in order to maximize production while improving operational efficiency. The partnership targets cumulative

OMV Petrom S.A.

Type	Subsidiary of OMV
Traded as	BVB: [2]
Industry	Oil and gas industry
Founded	1991
Headquarters	Petrom City, Bucharest, Romania
Key people	Mariana Gheorghe (CEO)
Products	Petroleum products Petrochemicals Microelectronics chemicals
Revenue	▼ 21.5 billion RON (€8.9 billion) (2014)
Net income	▼ 2.1 billion RON (€475 million) (2014)
Total assets	43.1 billion RON (€9.7 billion) (2014)
Number of employees	▼ 17,799 (2014)
Parent	OMV (51.01%)
Website	www.omvpetrom.com



Profile de social media

Social media (Facebook, LinkedIn, Twitter, YouTube) este un instrument excelent care vă poate ajuta să apropiați compania dvs. de investitori.

Canale de Social Media OMV Petrom
Găsiți mai jos o listă cu paginile oficiale ale OMV Petrom în România. Vă așteptăm cu informații interesante pe acestea în fiecare zi!

Platformă	Link
LinkedIn	www.linkedin.com/company/petrom
Facebook	www.facebook.com/StatiilePetrom www.facebook.com/PetromRo www.facebook.com/taralulandrei.ro
Wikipedia	http://ro.wikipedia.org/wiki/Petrom http://ro.wikipedia.org/wiki/Mariana_Gheorghe
Youtube	www.youtube.com/PetromRomania www.youtube.com/taralulandrei
Twitter	www.twitter.com/petromro www.twitter.com/ladruminromania www.twitter.com/taralulandrei
Aplicații de mobil	www.redescoperromania.ro/ro/mobile_applications
Instagram	www.instagram.com/omvpetrom
Google+	https://plus.google.com/107203971098020206953/

Ne puteti gasi si pe social media

Scopul nostru este sa tinem informati toti stakeholder-ii, indiferent de platforma pe care o utilizeaza. Pentru aceasta ne-am extins prezenta pe diverse canale de social media. Ne puteti gasi pe:

- Facebook** este adresat tuturor vorbitorilor de limba romana. Postam in mod frecvent pe Facebook, oferind audientei noutati cu privire la evenimentele, informatii despre evolutiile recente, precum si articole interesante despre BVB.
- Profilul nostru de LinkedIn vizeaza persoanele de business si persoanele fizice care doresc acces rapid la date importante cu privire la activitatea noastra, precum si la piata de capital din Romania.
- Ne tinem la curent utilizatorii de Twitter oferindu-le noutati in timp real de la evenimentele noastre, intr-o maniera scurta si concisa.
- Pentru utilizatorii de Google+ am creat o pagina separata, dedicata activitatilor si prezentei noastre in mass media internationala.
- Canalul nostru de YouTube are doua scopuri principale - sa ofere o retrospectiva stakeholderilor care nu ni s-au putut alatura personal si, pe de alta parte, sa devina principala sursa de continut educational in ceea ce priveste investitiile si despre cum poti deveni investitor la Bursa de Valori Bucuresti.



Profile de social media pentru RI

Ofițerii responsabili de Relația cu Investitorii ar trebui să îmbrățișeze social media ca un mijloc eficient de a sublinia povestea lor corporativă.

Profilurile de social media dedicate exclusiv RI-ului companiei devin din ce în ce mai mult o parte integrantă a strategiei de relații cu investitorii a companiilor.

CD PROJEKT IR
@CDProjektRED_IR

Witamy na profilu relacji inwestorskich GRUPY CD PROJEKT ***** Welcome to the investor relations profile of CD PROJEKT GROUP.

Poland, Warsaw
cdprojekt.com
Joined September 2011

Tweet to CD PROJEKT IR

170 Photos and videos

Tweets Tweets & replies Media

CD PROJEKT IR Retweeted
Gwent @PlayGwent · Jun 13
You can vote for our Cinematic trailer in the E3 Trailer Battle Contest!
Link: gaming.youtube.com/e3

CD PROJEKT IR Retweeted
Gwint @Gwint_PL · Jun 13
Możecie głosować na nasz zwiastun filmowy w E3 Trailer Battle Contest!
Link: gaming.youtube.com/e3
Translate from Polish

Who to follow · Refresh · View all

- CD PROJEKT RED @C... Follow
- cdp.pl @cdppl Follow
- The Witcher @witcherg... Follow

Find people you know

Trends · Change

- #AzerbaijanGP 54.2K Tweets
- #Australia 9,952 Tweets
- #MondayMotivaton 1,322 Tweets
- #PORvSEA 1,440 Tweets
- #TwinPeaks 5,458 Tweets
- #DarkDaysOfModi 1,201 Tweets



Profilurile corporative pe portaluri orientate către RI

Mediul inconjurător devine pe zi ce trece mai orientat către digital, același lucru se întâmplă și cu relațiile cu investitorii. Cele mai bune practici indică spre proactivitate în ceea ce privește găsirea mijloacelor moderne de conectare cu noi potențiali investitori.

Aderarea la platformele online nu numai că vă va ajuta să obțineți vizibilitate în rândul investitorilor profesioniști, dar, în unele cazuri, vă pot ajuta chiar și în planificarea întâlnirilor și a teleconferințelor.

Closir Search

MOLGROUP MOL Group

Date ^	Name	Type	Host	City
13 Nov	Release of 2017 III. quarter earnings report	RESULTS		Budapest
04 Aug	Release of 2017 Half-year report	RESULTS		Budapest
21 Jun	IR Magazine Awards	CONFERENCE	Non-broker	London
22 May	Top Projects & European Oil Services Symposium	CONFERENCE	Goldman Sachs	London
15 May	Release of 2017 I. quarter earnings report	RESULTS		Budapest
13 Apr	Release of 2016 Annual Report	OTHER		
13 Apr	AGM	AGM		Budapest
28 Feb	Release of 2016 IV. quarter and full year earnings report	RESULTS		Budapest

Company Information

Country: Hungary
Sector: Energy
IR website: [Link](#)
Address: [View](#)
Phone:

About

MOL Plc is a Hungary-based company active in the oil and gas industry. Its core activities include exploration and production of crude oil, natural gas and gas products; refining, transportation, storage and distribution of crude oil products at both retail and wholesale; transmission of natural gas; and production and sales of petrochemical product, such as gasoline, bitumen, olefin and polymer products, among others. Its business is divided into three divisions: Downstream, operating refineries, petrochemical plants, and filling station network supplied by logistics system; Upstream, comprising exploration and production assets; and Gas Midstream, engaged in gas transmission, storage and trading business. The Company forms a capital group with its subsidiaries, associated companies and joint ventures. It operates in around 40 countries in Europe, the Middle East, Africa and Asia. It operates ENI Romania as a wholly owned subsidiary.

Investor Contacts

Róbert Réthy, CFA
investorrelations@mol.hu
Investor Relations



Proiecte derulate de operatorii de piață



ACASĂ ȘTIRI EVENIMENTE COMPANII COMPARATOR ANALIȘTI

Cel mai amplu spațiu de știri și acțiuni susținut de: BVB, ASE, ASECPIES

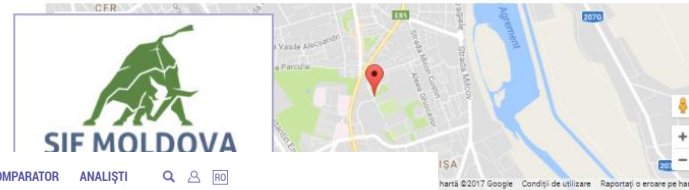
BRD 13,7200 2,24% ↑ **ACȚIUNI**
INDICI

Bursa de Valori București dezvoltă în mod constant noi oportunități pentru emitenții BVB. InvestingRomania.com este sursa de informații despre cei mai buni emitenți BVB. Portalul oferă, de asemenea, opțiunea de comparare a acțiunilor, precum și accesul la fluxul de știri legate exclusiv de emitenții incluși pe site.

Criteriile pentru includerea unei companii pe site-ul InvestingRomania.com sunt: raportarea prin noul sistem IRIS (atât în limba română cât și în limba engleză), buna guvernare corporativă și să fie acoperită de cel puțin doi analiști financiari.

SIF MOLDOVA S.A.

PROFILUL COMPANIEI ȘTIRI REZULTATE FINANCIARE ANALIZĂ RELAȚIA CU INVESTITORII



ACASĂ ȘTIRI EVENIMENTE COMPANII COMPARATOR ANALIȘTI

Cel mai amplu spațiu de știri și acțiuni susținut de: BVB, ASE, ASECPIES

BRD 13,6400 0,74% ↑ BVB 32,7000 0,00% ↑ COTE 94,0000 2,62% ↑ EL 13,1000 3,97% ↑ **ACȚIUNI**
INDICI

COMPANII RECOMANDATE

Vezi: [Lista](#) [Comparație](#)

Companie	Simbol	Domeniu	Locație	Acoperite de Analiști	Ultima acțiune
BRD - GRUPE SOCIETATE GENERALE S.A.	BRD	BANCAR	BUCUREȘTI	DA	10/04/2017
BURSA DE VALORI BUCUREȘTI SA	BVB	SERVICII FINANCIARE	BUCUREȘTI	DA	22/06/2017
COMPET SA	COTE	TRANSPORTURI PRIN CONDUITE	PLOIESTI	DA	21/08/2017
SOCIETATEA ENERGETICA ELECTRICA S.A.	EL	UTILITĂȚI	BUCUREȘTI	DA	11/04/2017
SIF BANAT-CRIȘANA S.A.	SIF1	FONDURI DE INVESTIȚII	ARAD	DA	07/04/2017
SIF MOLDOVA S.A.	SIF2	FONDURI DE INVESTIȚII	BACAU	DA	16/03/2017
SIF TRANSILVANIA S.A.	SIF3	FONDURI DE INVESTIȚII	BRAȘOV	DA	07/04/2017
SIF OLTENIA S.A.	SIF5	FONDURI DE INVESTIȚII	CRAIOVA	DA	10/04/2017
S.N.G.N. ROMGAZ S.A.	SNG	ENERGIE	MEDIAS	DA	10/04/2017
S.N. NUCLEAR-ELECTRICA S.A.	SNN	UTILITĂȚI	BUCUREȘTI	DA	10/04/2017
OMV PETROM S.A.	SNP	ENERGIE	BUCUREȘTI	DA	20/04/2017
C.N.T.E.E. TRANSELECTRICA	TEL	UTILITĂȚI	BUCUREȘTI	DA	10/04/2017
S.N.T.G.N. TRANSGAZ S.A.	TGN	ENERGIE	MEDIAS	DA	10/04/2017
BANCA TRANSILVANIA S.A.	TLV	BANCAR	CLUJ NAPOCA	DA	11/04/2017
MEDLIFE S.A.	M	SPECIALIST MEDICAL PRACTICE ACTIVITIES	BUCUREȘTI	DA	21/08/2017

poziționat în principal pe piața de risc și plasamente temporare de

financiare de tip închis constituită în categoria Alte Organisme de Îcătă, atestată de CNVM/ASF cu


SIF MOLDOVA S.A.
0,9840 RON
07/5/2017 9:45:00 AM
0,20% Maxim: 0,9840 Minim: 0,9840

Simbol: SIF2

Bid / Ask: 0,9820 / 0,9840
Bid / Ask Vol: 650 / 499
Date/Time: 07/5/2017 9:45:00 AM

Ultimul preț: 0,9840
Var: 0,00
Var: 0,20
Preț deschidere: 0,9840
Preț maxim: 0,9840
Preț minim: 0,9840

Oportunitați offline



BB BURSA
DE VALORI
BUCUREȘTI



Teleconferințe trimestriale

Teleconferințele trimestriale ce au ca subiect rezultatele companiei și sunt ținute cu acționarii și analiștii, permit acționarilor să înțeleagă mai bine performanța financiară a companiei și să înțeleagă conducătorii factorii ce influențează numerele.

Cele mai bune practici sugerează înregistrarea teleconferințelor trimestriale și ulterior actualizarea acestora pe website-ul companiei ca o transmisie web, permițând investitorilor și analiștilor să le acceseze în orice moment.

The screenshot shows the website of Banca Transilvania, specifically the 'Calendar financiar' page for shareholders. The page features a navigation menu with options like 'AGA', 'Emisiune de obligatiuni', 'Evoluția Bursiera', 'Calendar financiar', 'Prezentari', 'Rezultate financiare', 'Guvernanta corporativa', 'Rapoarte curente', 'Teleconferinta', and 'Contact'. Below the navigation is a search bar and a 'Ma abonez' button. The main content area is titled 'Calendar de comunicare financiara 2017' and contains a table of financial events.

EVENIMENT	DATA
1. Rezultate financiare preliminare 2016	15 februarie 2017
2. Teleconferinta - prezentare rezultate financiare anuale preliminare	16 februarie 2017
3. AGA Ordinara Anuala 2016	26-27 aprilie 2017
4. Rezultate financiare trimestrul I	26 aprilie 2017
5. Raport anual 2016	27 aprilie 2017
6. Teleconferinta - prezentare rezultate financiare trimestrul I	2 mai 2017
7. Rezultate financiare semestriale	10 august 2017
8. Teleconferinta - prezentare rezultate financiare semestrul I	11 august 2017
9. Rezultate financiare trimestrul III	13 noiembrie 2017
10. Teleconferinta - prezentare rezultate financiare trimestrul III	14 noiembrie 2017



Zilele investitorilor & Roadshow-uri

Participarea la Conferințele locale și internaționale pentru investitori și la Roadshow-uri reprezintă cea mai bună modalitate de obține expunere în fața investitorilor și analiștilor instituționali. Este, de asemenea, o oportunitate uriașă de a obține feedback cu privire la rezultatele financiare ale companiei, precum și cu privire la strategie.



Strategia OMV Petrom

Noutati Investitori

Informatii actionari

Actiuni si GDR-uri OMV Petrom

Calendar financiar si evenimente

Publicatii trimestriale

Intalniri si conferinte

Adunarea Generala

Acționarilor

Rapoarte si prezentari pentru investitori

Guvernanța Corporativă

Prospect

Contact

Print

OMV Petrom > Relația cu investitorii > Calendar financiar si evenimente > Intalniri si conferinte

OMV Petrom – prezentari pentru investitori sustinute la conferinte si intalniri

Roadshow USA – New York, Boston

Data: 13 – 14 iunie 2017
Locatie: New York, Boston; Statele Unite ale Americii
Participanti OMV Petrom: Andreas Matje, CFO; Mihaela Urzica, Director Strategie, Dezvoltare Corporativa si Relatia cu Investitorii

» [Prezentare OMV Petrom: Roadshow USA – New York, Boston \(in engleza\)](#), (3,22 MB, PDF)

Meet the CEO – Petrom City

Data: 7 iunie 2017
Locatie: Petrom City, Bucuresti, Romania
Participanti OMV Petrom: Mariana Gheorghe, CEO; Mihaela Urzica, Director Strategie, Dezvoltare Corporativa si Relatia cu Investitorii; Adriana Marin, Manager Relatia cu Investitorii; membrii echipei Relatia cu Investitorii

» [Prezentare OMV Petrom: Meet the CEO – Petrom City \(in romana\)](#), (0,95 MB, PDF)

Romanian Markets Day Conference – Berenberg

Data: 18 mai 2017
Locatie: Londra, Marea Britanie
Participanti OMV Petrom: Mariana Gheorghe, CEO; Mihaela Urzica, Director Strategie, Dezvoltare Corporativa & Relatia cu Investitorii

» [Prezentare OMV Petrom: Romanian Markets Day– Berenberg \(in engleza\)](#), (3,22 MB, PDF)

Roadshow Frankfurt

Data: 16 mai 2017
Locatie: Frankfurt, Germania
Participanti OMV Petrom: Andreas Matje, CFO; Mihaela Urzica, Director Strategie, Dezvoltare Corporativa & Relatia cu Investitorii

» [Prezentare OMV Petrom: Roadshow Frankfurt \(in engleza\)](#), (3,22 MB, PDF)



Scrisori către acționari

Scrisorile către acționari, pregătite în mod ideal în fiecare trimestru, țin investitorii dvs. la curent cu dezvoltarea companiei și pot crea o relație de încredere cu părțile interesate.

Scrisorile adresate acționarilor pot fi trimise fie prin poșta obișnuită, fie prin e-mail, fax sau pot fi postate pe site-ul dvs. web.

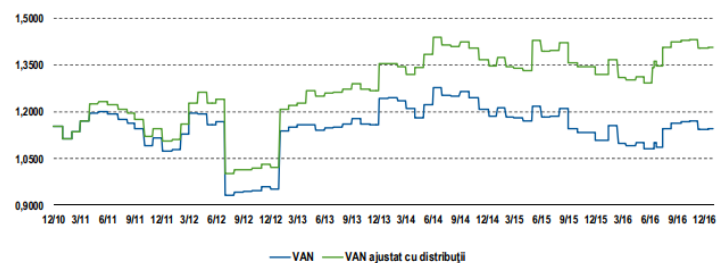
FONDUL PROPRIETATEA SA

Scrisoarea Administratorului Unic către acționari

Dragi acționari,

Prioritatea noastră pe parcursul anului 2016, de a proteja și crea valoare pentru acționarii Fondului, a rămas neschimbată prin strategia de administrare activă și monitorizarea atentă a societăților din portofoliu, concentrându-ne în permanență asupra strategiilor corporative de maximizare a valorii. În 2016, randamentul total al VAN pe acțiune al Fondului a fost de 7,3% în timp ce randamentul total al prețului acțiunii a fost de 4,9%. Discountul prețului acțiunii Fondului față de VAN a variat între un maxim de 39,5%¹ și un minim de 27,4%¹, valoarea înregistrată la sfârșitul anului fiind de 33,0%². Pe LSE randamentul total al GDR-urilor a fost de 1,2% și discountul a variat între un maxim de 39,0%¹ și un minim de 25,4%¹, valoarea înregistrată la sfârșitul anului fiind de 31,8%². GDR-urile s-au tranzacționat cu o primă de 3,2% față de acțiuni pentru aproape întregul an 2016, după atingerea în ianuarie 2016 a limitei de 1/3 din capitalul social subscris al Fondului privind numărul de acțiuni care pot fi convertite în GDR-uri.

Suntem încântați de randamentele pozitive ale VAN și ale prețului acțiunii, în special ținând cont de volatilitatea de pe parcursul anului, dar suntem nemulțumiți de nivelul discountului. Reducerea discountului față de VAN sub pragul de 15% rămâne unul dintre principalele noastre obiective pentru anul 2017, și pentru acesta vom continua acțiunile aflate sub controlul nostru, respectiv răsкупărările de acțiuni și distribuțiile de numerar. Pentru ca acest obiectiv să fie atins, este necesară o mai bună vizibilitate asupra calendarelor de implementare a ofertelor publice inițiale pentru Hidroelectrică SA, Aeroporturi București SA, Administrația Porturilor Maritime Constanța SA, și Societatea Națională a Sării SA ("Salrom").




Sursa: pe baza raportărilor VAN către ASF

În 2016, BVB a avut o performanță mai scăzută decât cea a celor mai mari piețe din Europa Centrală, atât în monedă locală cât și în echivalent EUR, așa cum se poate vedea în tabelul de mai jos:

% variație în 2016	in monedă locală	în EUR
BUX (Ungaria)	+33,79%	+35,49%
ATX (Austria)	+9,24%	+9,24%
WIG20 (Polonia)	+4,77%	+1,23%
BET-XT (România)	+0,47%	+0,15%
PX (Republica Cehă)	-3,63%	-3,64%

Sursa: Bloomberg

Detalii cu privire la administrarea portofoliului sunt furnizate lunar, în cadrul Rapoartelor lunare, cât și în Rapoartele trimestriale. Vă invităm să citiți informațiile complete prezentate în secțiunea *Analiza portofoliului Fondului*.



MIHAIL MARCU

Președinte Consiliu de Administrație și
Director General MedLife

Stimați acționari,

Anul 2016 a fost un an al provocărilor pentru MedLife, un an de vârf, în care am reușit să obținem rezultate financiare remarcabile și să finalizăm cu succes listarea companiei la Bursa de Valori București, gradul de subscriere fiind semnificativ și cu o distribuție mare și echilibrată, atât pe zona de retail, cât și în ceea ce privește investitorii instituționali.

Istoria MedLife a început acum 21 de ani, la parterul unei case din București. Pasiunea, entuziasmul și dedicarea pentru medicină au determinat-o pe doamna doctor Mihaela Marcu să continue dezvoltarea companiei. Încă de la început, unul dintre obiectivele noastre cele mai importante a fost ca românii să beneficieze de servicii medicale de înaltă performanță în clinici și spitalele MedLife, din cât mai multe zone ale țării. În toți acești ani, nu am încetat să inovăm, să cunoaștem, să investim în medicii noștri și în echipamentele medicale și să fim prezenți cât mai aproape de pacienți.


În decursul anului 2016, MedLife s-a extins prin proiecte de tip greenfield, inaugurând la Ploiești cea de-a 17-a hyperclinică din portofoliul companiei, care pune la dispoziția oamenilor servicii integrate de ambulator, imagistică și analize de laborator, toate sub același acoperiș. Noua unitate oferă pacienților investigații și tratamente pentru 22 de specialități medicale și cuprinde 14 de cabinete medicale destinate consultațiilor și investigațiilor clinice și paraclinice. Anul 2016 a însemnat pentru MedLife finalizarea a cinci achiziții importante. Prin achiziția pachetului majoritar din cadrul grupului de firme Dent Estet, MedLife a devenit liderul segmentului de stomatologie, Dent Estet reprezentând unul dintre puținele business-uri de nișă din România care a avut încă de la început o strategie de business bine definită în ceea ce privește dezvoltarea și extinderea companiei, înregistrând și o creștere constantă de la an la an. Aceste valori comune au reprezentat o premiză foarte bună pentru a ne uni forțele și a acționa sub umbrela unui sistem integrat, fiind o premieră în ceea ce privește alinierea a doi lideri în piața de servicii medicale private din România.

Achiziția integrală a centrului de imagistică Prima Medical și a rețelei de laboratoare Diamed Center a dus la consolidarea poziției de lider în sud-estul țării, Diamed Center stând la baza lansării mărcii de laboratoare "Sfânta Maria".

Stem Cells Bank a însemnat pentru MedLife intrarea pe un nou segment de business, fiind una dintre cele mai moderne și bine echipate bănci de celule stem din sud-estul Europei. Prin integrarea acestui nou serviciu, oferim soluții complete pentru cele 3500 de nașteri din cadrul celor trei maternități MedLife. Lista achizițiilor finalizate în 2016 se încheie cu Centrul Medical Panduri, un operator de referință, având o activitate de peste 9 ani pe piața din Capitală, centrul reunind două laboratoare de analize medicale și două clinici.

Finalul anului a însemnat listarea MedLife la Bursa de Valori București. 21 decembrie 2016 a fost ziua în care acțiunile companiei au fost admise la tranzacționare pe piața reglementată la vedere administrată de BVB, categoria Premium, având simbolul de tranzacționare "M". Listarea a fost realizată prin oferta publică inițială inițiată de V4C Eastern Europe Holding V Limited și de International Finance Corporation, membru al Grupului Băncii Mondiale, prin vânzarea unui număr de 8.840.480 acțiuni deținute de acționarii vândători. Cei doi parteneri, V4C și IFC, au adus o contribuție importantă companiei MedLife, în special pe zona de achiziții, dovedindu-și angajamentul dezvoltării capitalului autohton și a domeniului medical privat.

În perspectivă, anul 2017 va continua în același ritm accelerat. Am început în expansiune, am anunțat achiziția a două companii importante, prima dintre ele fiind Almina Trading, a cărei tranzacție a fost deja finalizată la data raportului curent, și Anima, pentru care așteptăm decizia Consiliului Concurenței și aprobarea condițiilor suspensive. Totodată, avem în vedere o nouă serie de proiecte de tip greenfield și dezvoltarea a noi linii de business.



Ghidul celor mai bune practici privind comunicarea RI



Pentru mai multe informații cu privire la acest material, vă rugăm să ne contactați la antreprenori@bvb.ro

www.bvb.ro